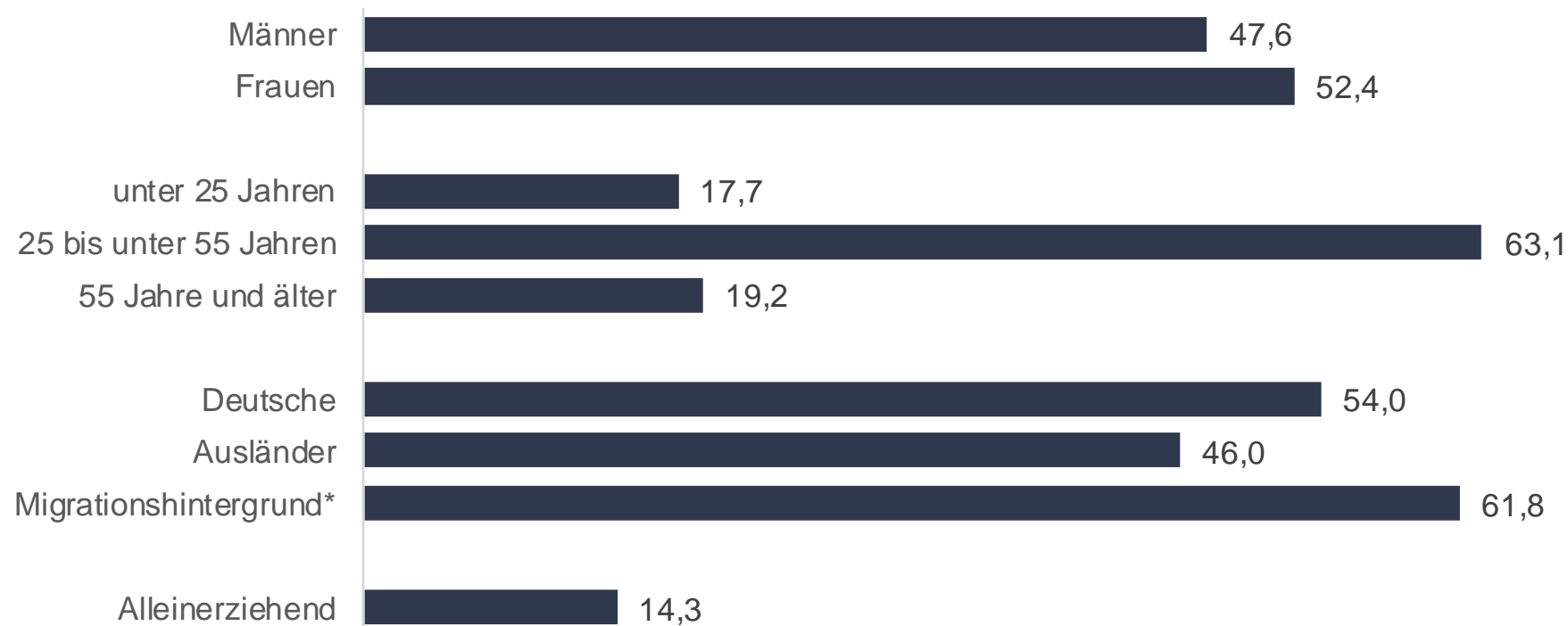


# Themenworkshop Presseseminar – Bürgergeld

Daniel Terzenbach, Anette  
Farrenkopf, Dirk Heyden

# Jeder Fünfte erwerbsfähige Leistungsberechtigte ist 55 Jahre und älter

Erwerbsfähige Leistungsberechtigte (ELB) nach Personenmerkmalen; Anteil an allen ELB in Prozent  
Februar 2023

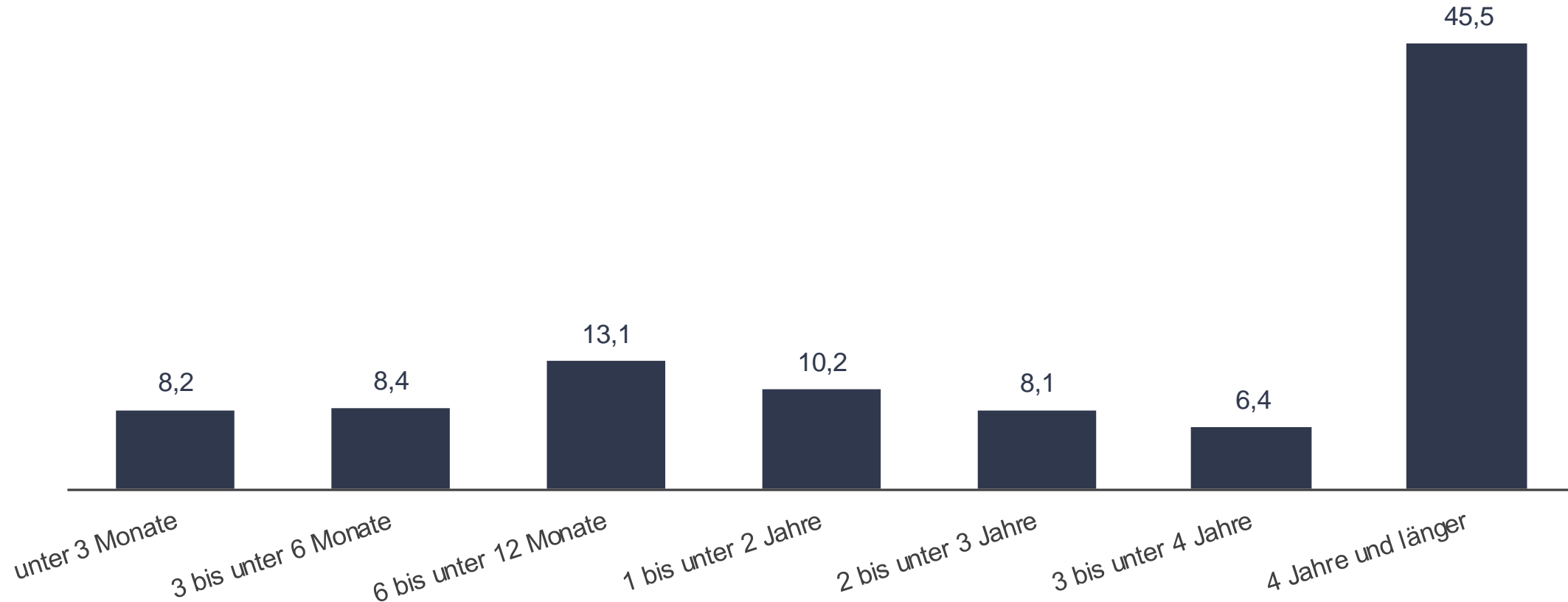


\* Berichtsmonat: Dezember 2022

Datenquelle: Statistik der Bundesagentur für Arbeit

# Knapp die Hälfte der erwerbsfähigen Leistungsberechtigten befinden sich seit mindestens 4 Jahren in der Grundsicherung für Arbeitsuchende

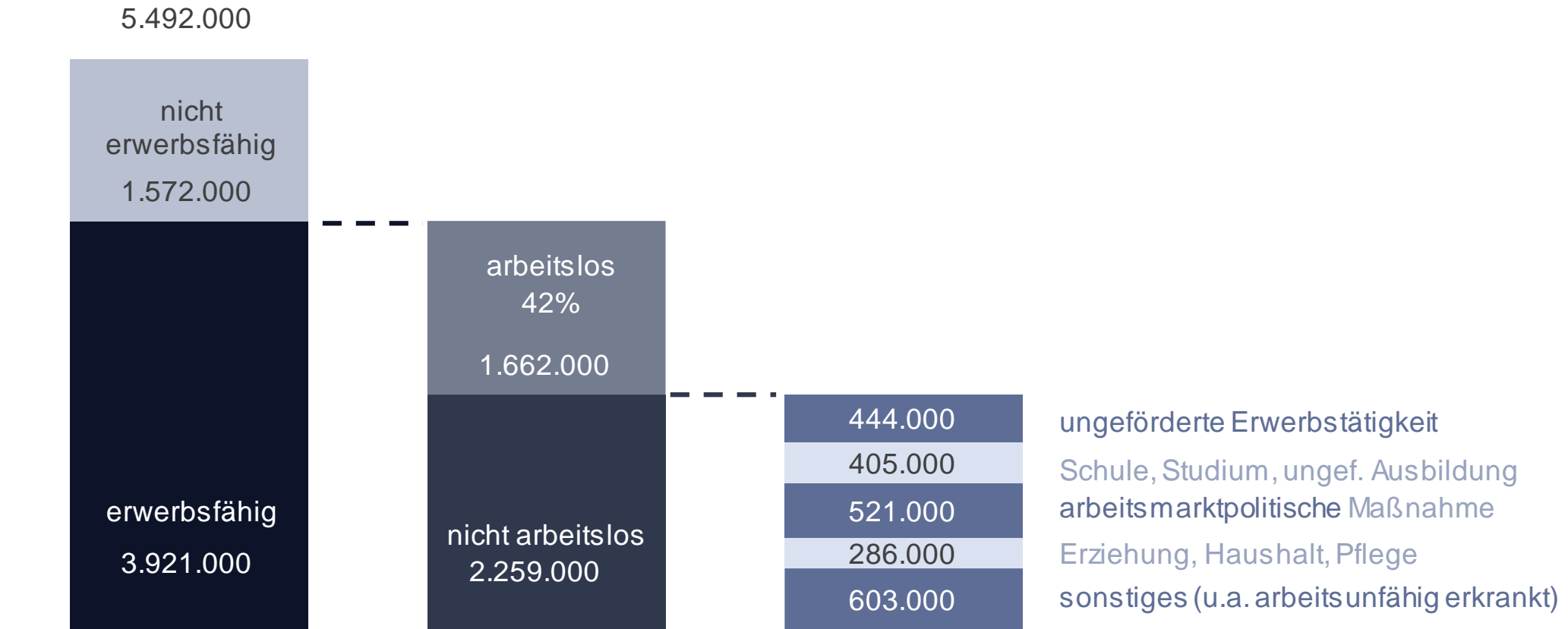
Bestand Erwerbsfähige Leistungsberechtigte (ELB) nach bisheriger Verweildauer; (in Prozent)  
Dezember 2022



Datenquelle: Statistik der Bundesagentur für Arbeit

# Knapp drei Fünftel der ELB sind nicht arbeitslos und stehen dem Arbeitsmarkt damit nicht unmittelbar zur Verfügung

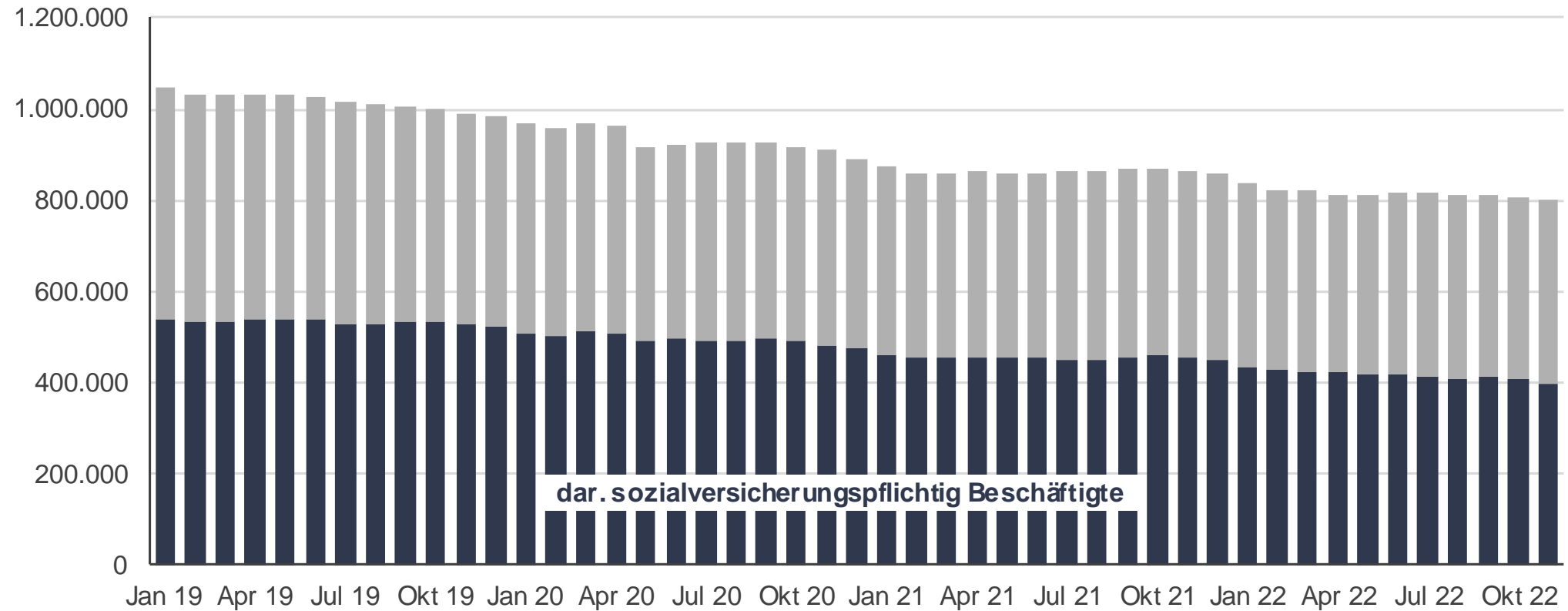
Bestand Erwerbsfähige Leistungsberechtigte (ELB) nach Lebenslagen  
Februar 2023



Datenquelle: Statistik der Bundesagentur für Arbeit

# 800.000 erwerbsfähige Leistungsberechtigte sind erwerbstätig

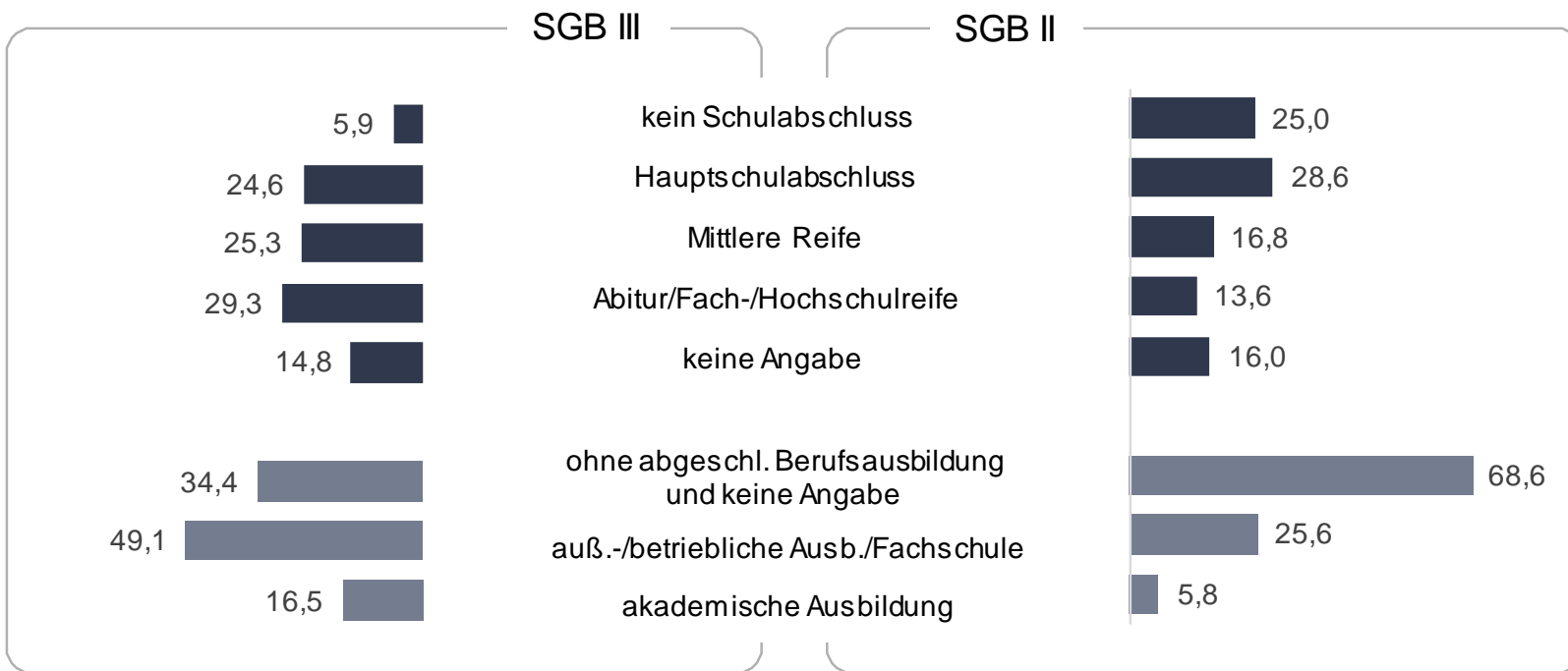
Bestand Erwerbstätige erwerbsfähige Leistungsberechtigte (ELB) nach Art der Erwerbstätigkeit  
Januar 2019 bis November 2022



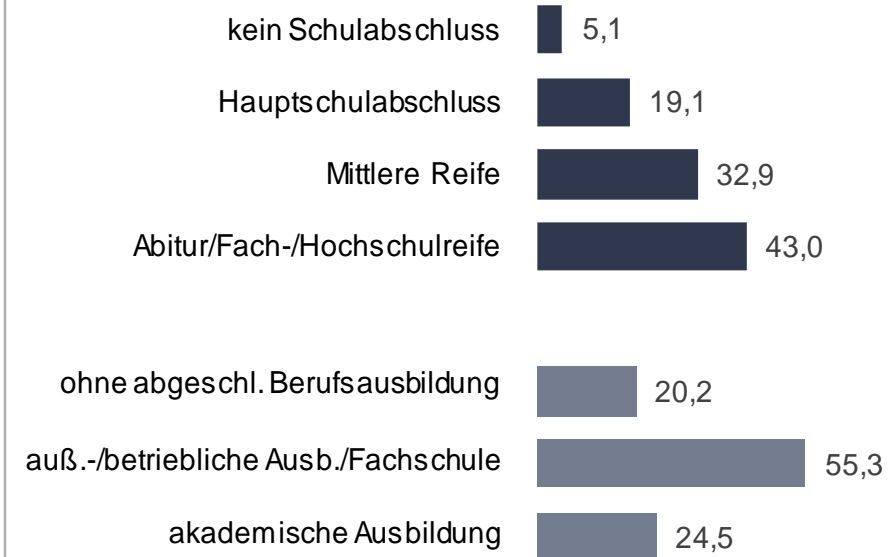
Datenquelle: Statistik der Bundesagentur für Arbeit

# Rund zwei Drittel der Arbeitslosen im SGB II weisen keinen formalen Bildungsabschluss vor

Arbeitslose nach Rechtskreisen und Qualifikation (Anteil an Arbeitslosen im jeweiligen Rechtskreis insgesamt in Prozent) im Juni 2023



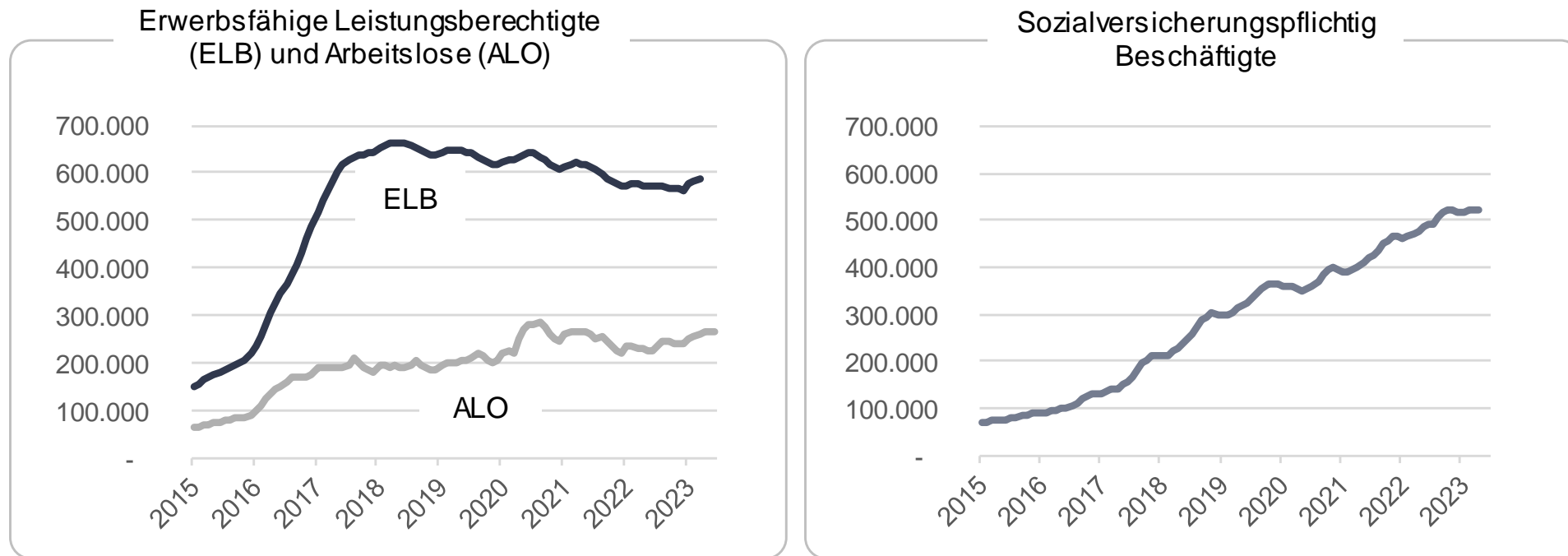
Bevölkerung nach Schul- und Berufsabschlusses (25 bis unter 65 Jahre); Anteile in Prozent, 2022



Datenquelle: Statistik der Bundesagentur für Arbeit

# Die Beschäftigung der Geflüchteten ist in den letzten Jahren deutlich gestiegen. Gleichzeitig beziehen noch viele Bürgergeld

Erwerbsfähige Leistungsberechtigte, Arbeitslose und Sozialversicherungspflichtig Beschäftigte aus den acht Asylherkunftsländern\*  
Datenstand Juni 2023

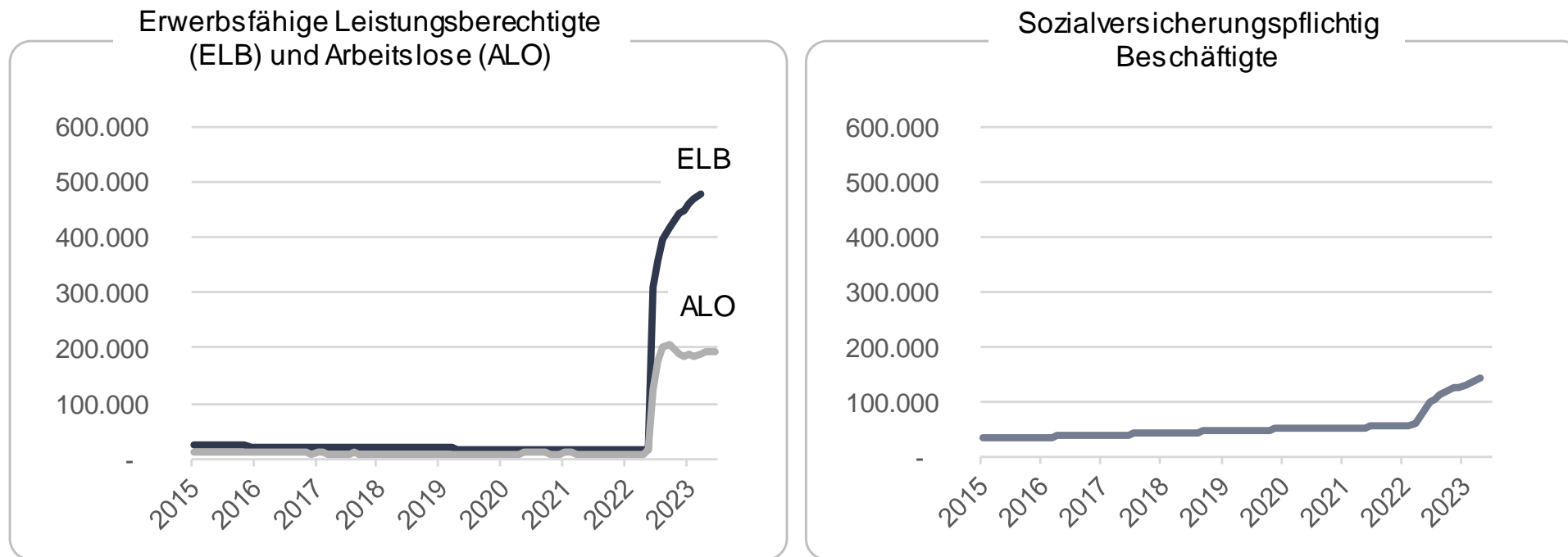


\* Afghanistan, Eritrea, Iran, Irak, Nigeria, Pakistan, Somalia, Syrien

Datenquelle: Statistik der Bundesagentur für Arbeit

# Knapp 500.000 erwerbsfähige Leistungsberechtigte mit ukrainischer Staatsangehörigkeit

Erwerbsfähige Leistungsberechtigte, Arbeitslose und Sozialversicherungspflichtig Beschäftigte mit ukrainischer Staatsangehörigkeit  
Datenstand Juni 2023



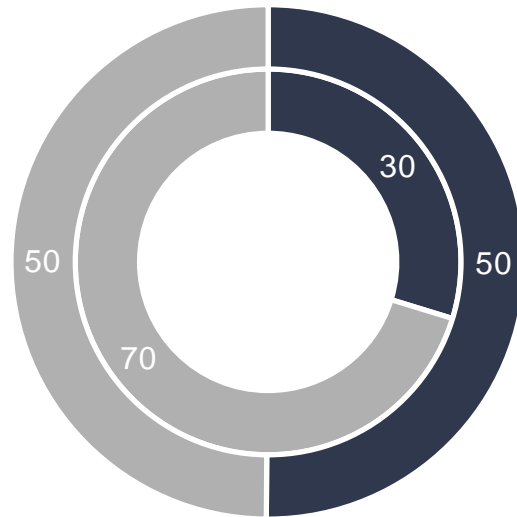
Datenquelle: Statistik der Bundesagentur für Arbeit



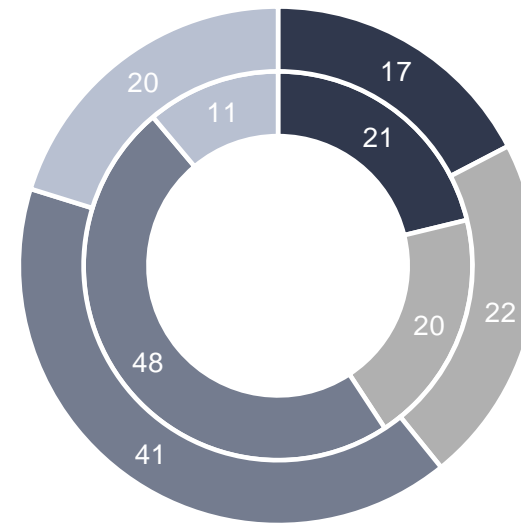
# Erwerbsfähige Leistungsberechtigte mit ukrainischer Staatsangehörigkeit sind überwiegend jünger und weiblich

Erwerbsfähige Leistungsberechtigte mit bzw. ohne ukrainische Staatsangehörige nach ausgewählten Strukturmerkmalen (Anteile in Prozent)  
März 2023

Innerer Ring: Ukrainische Staatsangehörige  
Äußerer Ring: nicht ukrainische Staatsangehörige



■ Männer ■ Frauen



■ unter 25 Jahre ■ 25 bis unter 35 Jahre ■ 35 bis unter 55 Jahre ■ 55 Jahre und älter

Datenquelle: Statistik der Bundesagentur für Arbeit

# Die Angebote „Marktplatz der Begegnungen“ in der Handelskammer und die Messe in der Barclays Arena wurden gut angenommen

