

Der Arbeitsmarkt in



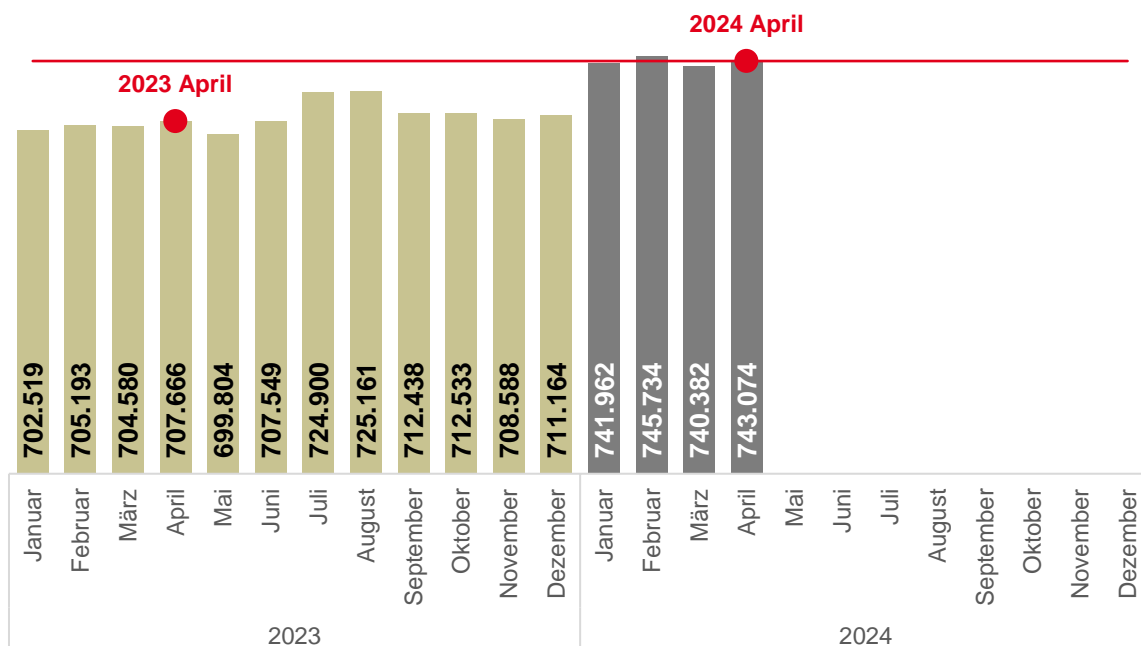
Anlage der Pressemitteilung zum Arbeitsmarkt im April 2024

Arbeitslosigkeit steigt leicht im April

Bestand an Arbeitslosen

Nordrhein-Westfalen

Januar 2023 bis April 2024



Veränderung zum Vormonat:

+2.692

+0,4%

Veränderung zum Vorjahresmonat:

+35.408

+5,0%

Arbeitslosenquote (bezogen auf alle zivilen Erwerbstätigen):

7,5%



Bundesagentur für Arbeit

Regionaldirektion
Nordrhein-Westfalen

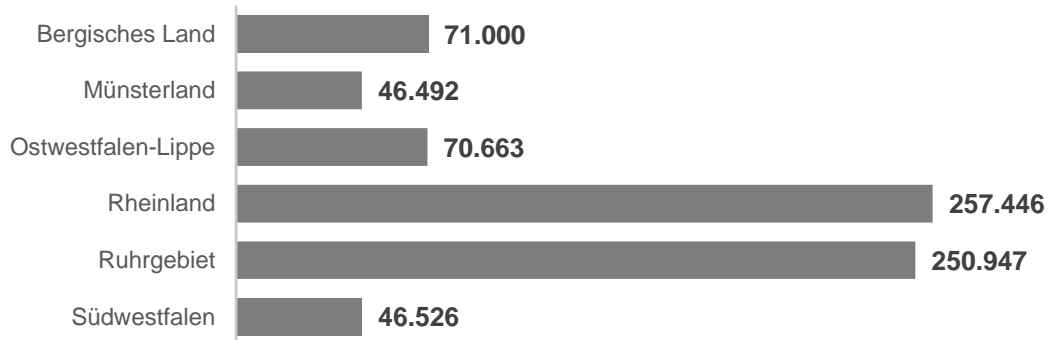
bringt weiter.

Ähnliche Entwicklung in den Regionen

Bestand an Arbeitslosen – nach Arbeitsmarkt-Regionen

Nordrhein-Westfalen


April 2024



Veränderung zum Vormonat – absolut und in Prozent

Nordrhein-Westfalen

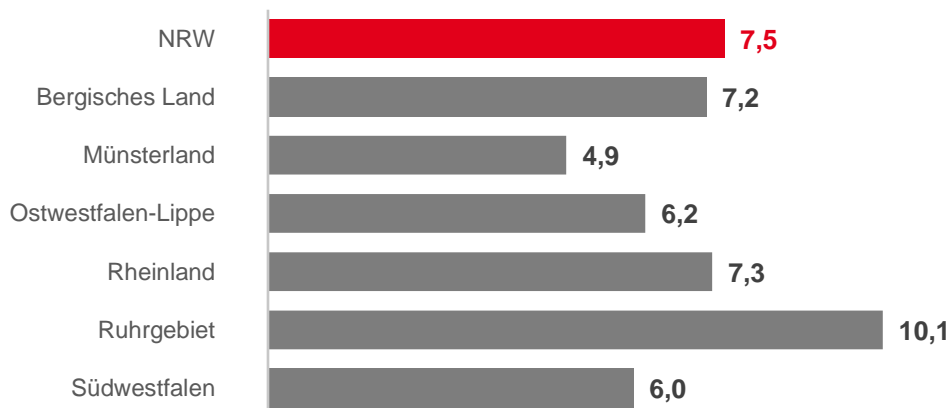
April 2024 gegenüber Vormonat



Arbeitslosenquoten – in Prozent (bezogen auf alle zivilen Erwerbstätigen)

Nordrhein-Westfalen

April 2024



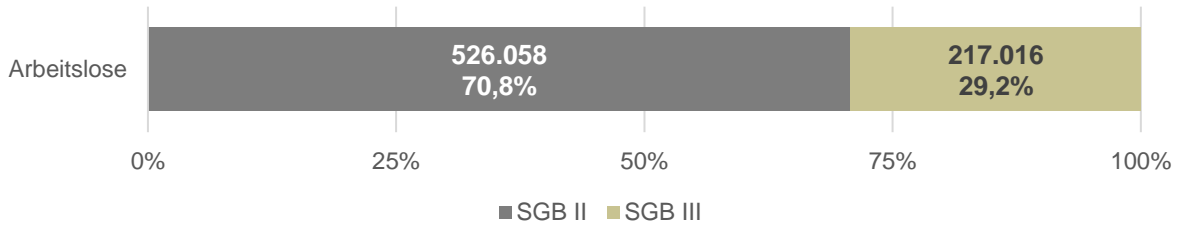
Strukturelle Unterschiede bestehen weiter

Arbeitslosenquoten – in Prozent (bezogen auf alle zivilen Erwerbstätigen)
Arbeitsmarkt-Regionen und Agenturen für Arbeit in NRW
April 2024



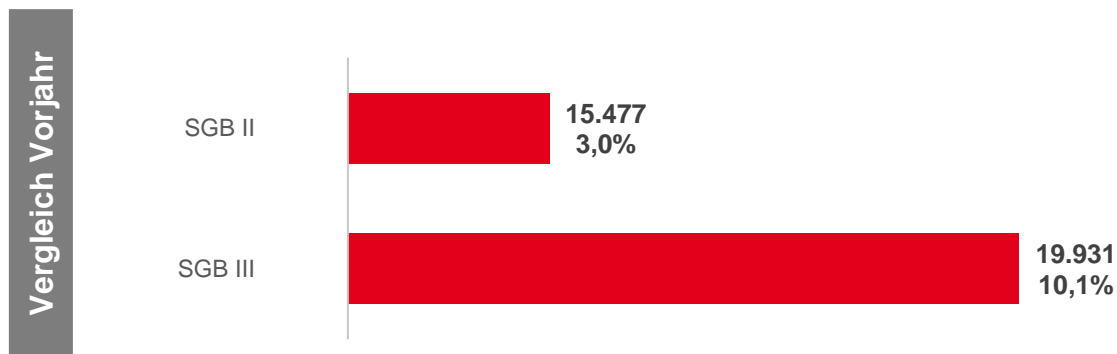
Wachsende Arbeitslosigkeit in beiden Rechtskreisen

Bestand an Arbeitslosen – nach Rechtskreisen – absolut und Anteile in Prozent
 Nordrhein-Westfalen
 April 2024

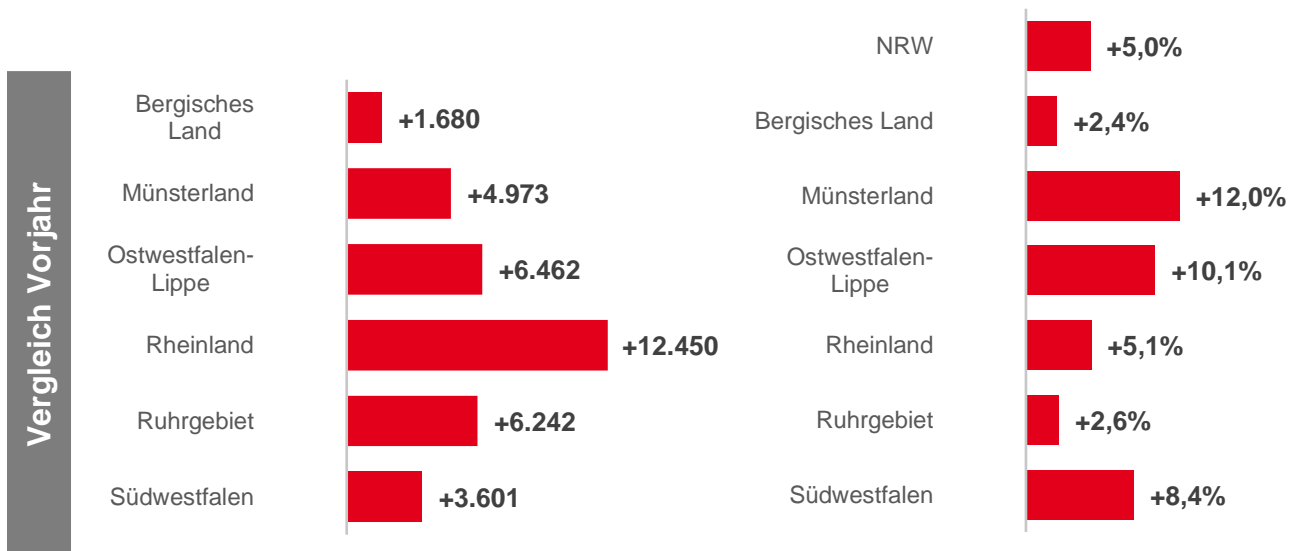


Veränderung zum Vorjahr – absolut und in Prozent
 Nordrhein-Westfalen
 April 2024 gegenüber Vorjahr

- nach Rechtskreisen**



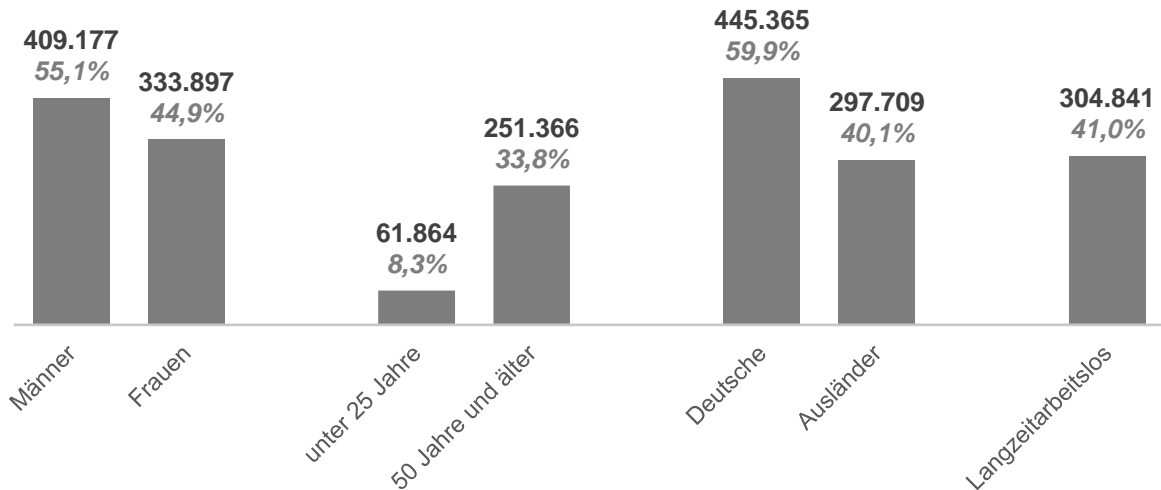
- nach Arbeitsmarkt-Regionen**



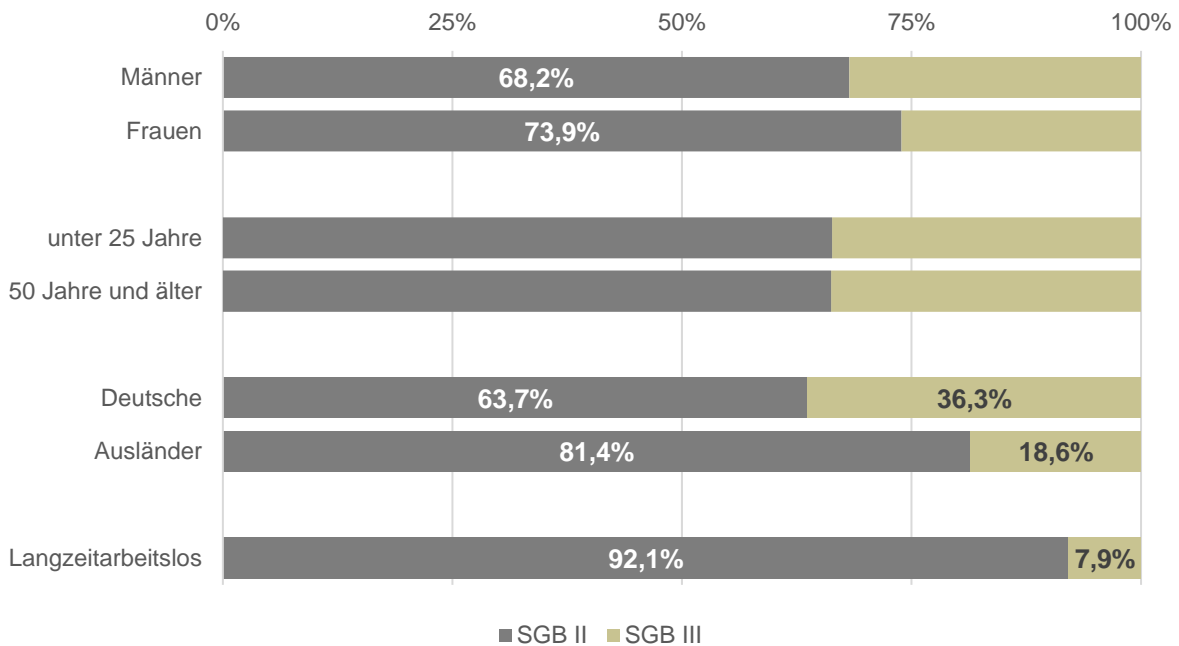
Insbesondere ältere Menschen von wachsender Arbeitslosigkeit betroffen

Bestand an Arbeitslosen
 Nordrhein-Westfalen
 April 2024

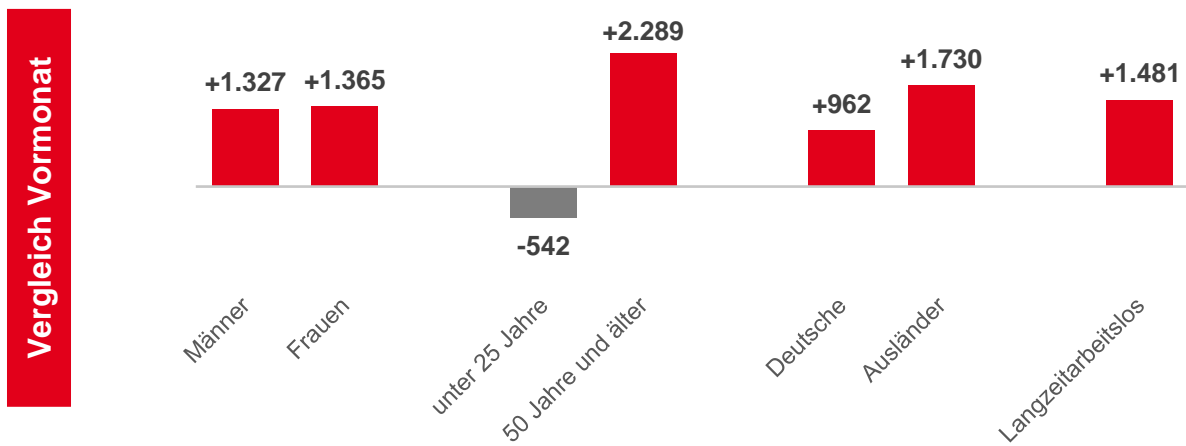
- nach Personenkreisen – absolute Zahlen sowie Anteile an allen Arbeitslosen



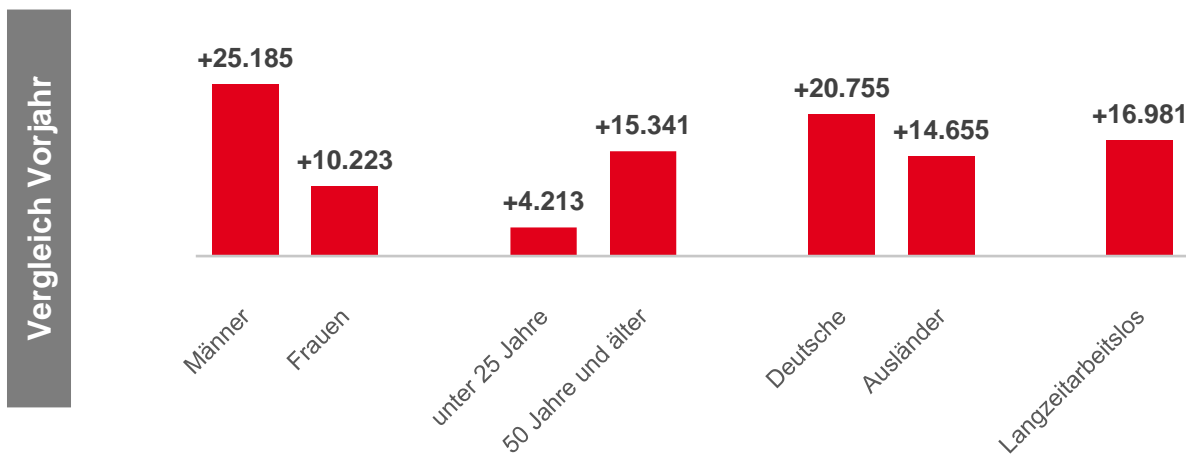
- nach Personenkreisen – Anteile nach Rechtskreis



• nach Personenkreisen – Veränderung zum Vormonat – absolut



• nach Personenkreisen – Veränderung zum Vorjahr – absolut

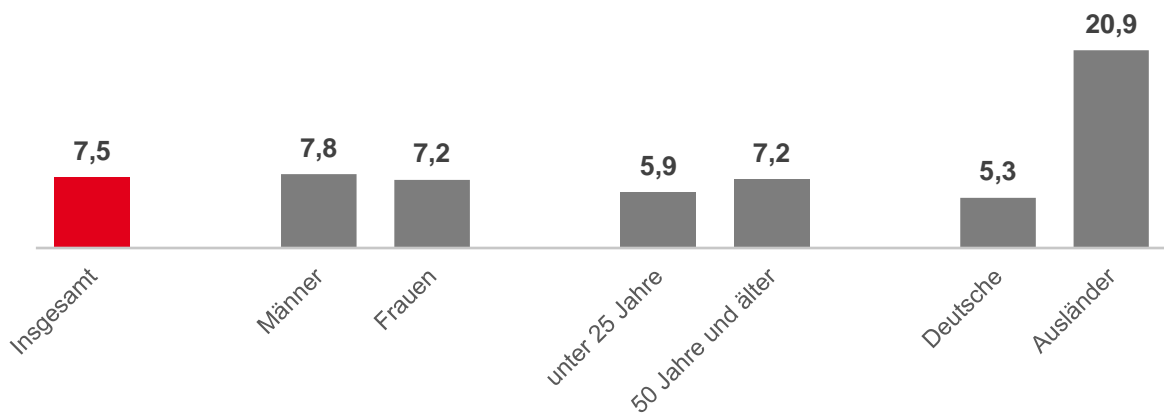


Arbeitslosenquoten nach Personenkreisen – in Prozent

(bezogen auf alle zivilen Erwerbstätigen)

Nordrhein-Westfalen

April 2024

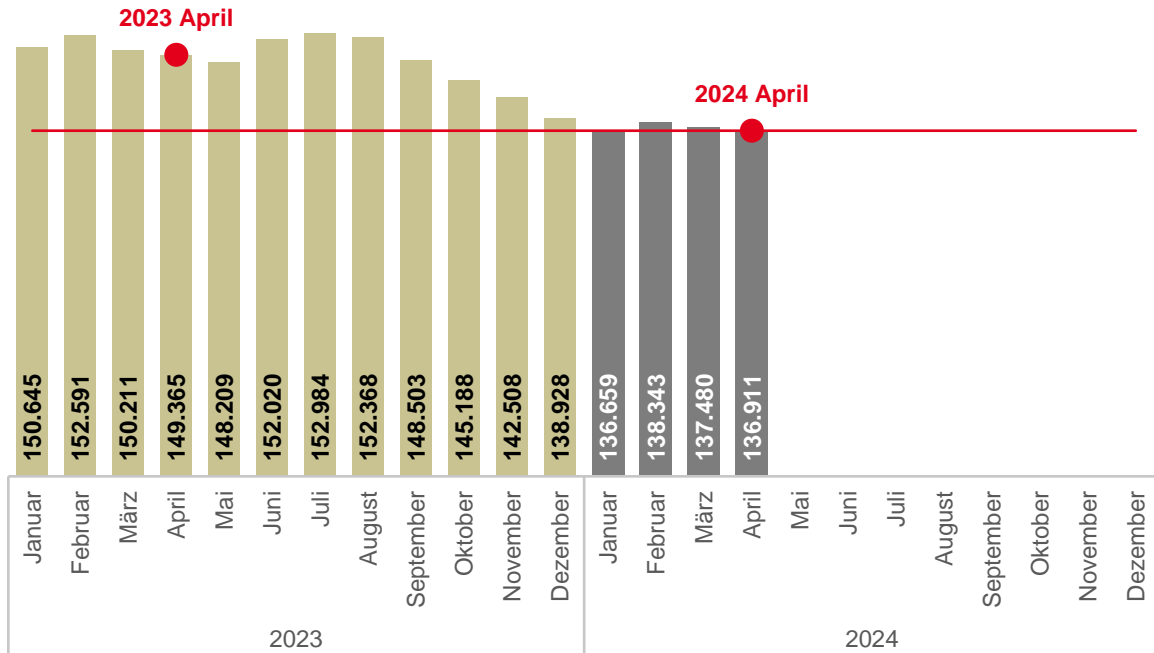


Stellenzugang pendelt sich auf niedrigem Niveau ein

Gemeldete Arbeitsstellen – Bestand

Nordrhein-Westfalen

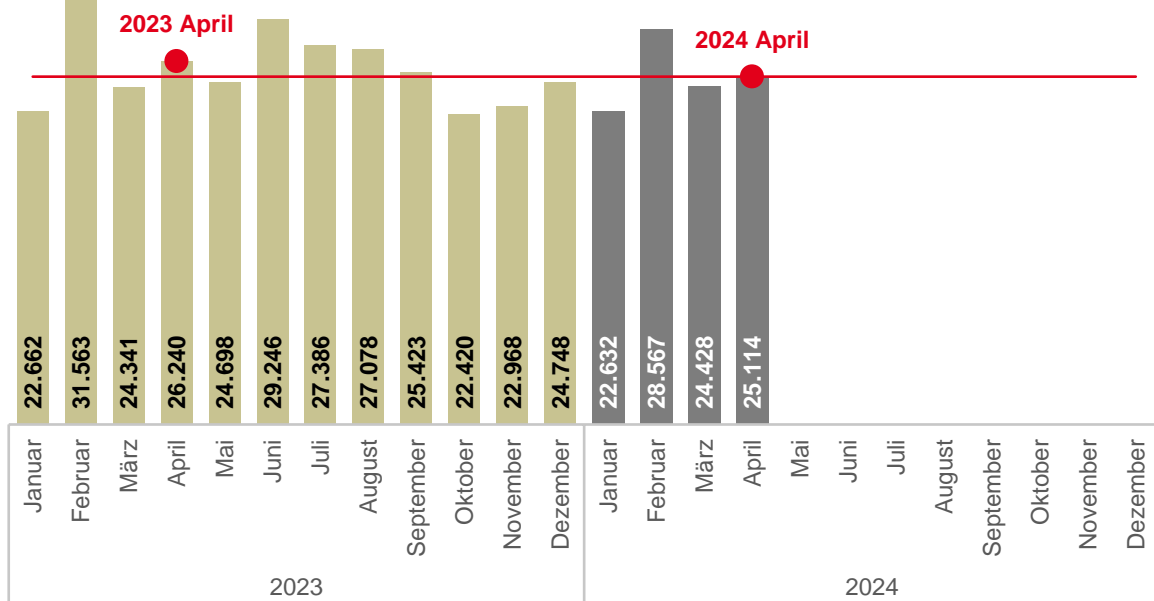
Januar 2023 bis April 2024



Gemeldete Arbeitsstellen – Monatlicher Zugang

Nordrhein-Westfalen

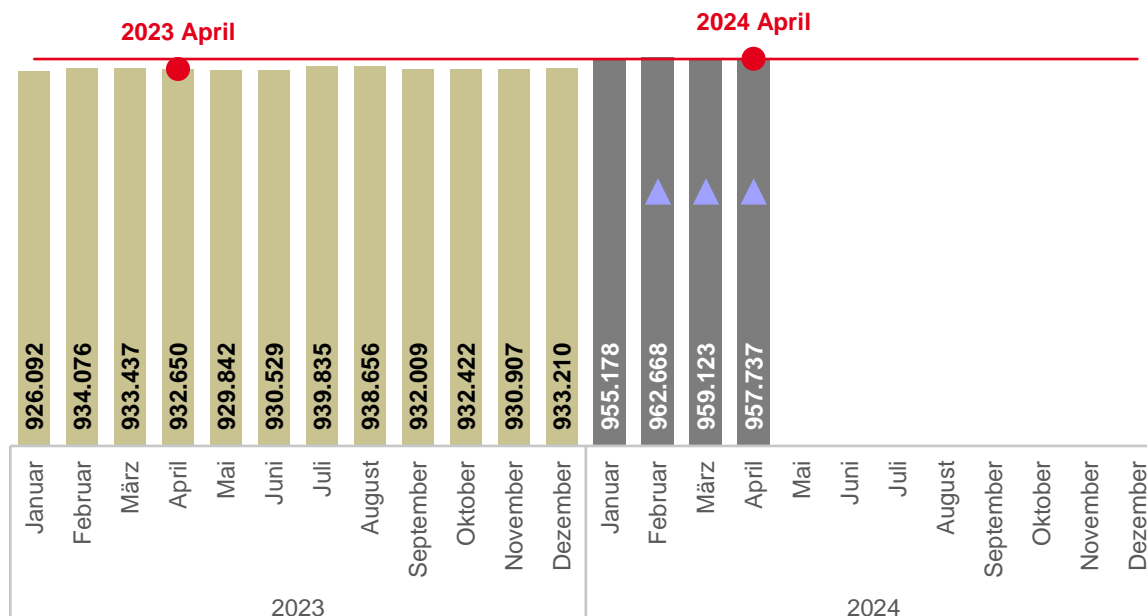
Januar 2023 bis April 2024



Unterbeschäftigung gegenüber Vormonat gering gesunken

Unterbeschäftigung
 Nordrhein-Westfalen
 Januar 2023 bis April 2024

▲ Monat mit noch
 vorläufigem Wert



Veränderung zum Vormonat:	-1.386	-0,1%
Veränderung zum Vorjahresmonat:	+25.087	+2,7%

Quelle aller Daten: Statistik der Bundesagentur für Arbeit

Hinweise zu den Daten können den weiteren Anlagen zum Arbeitsmarktbericht entnommen werden: www.arbeitsagentur.de > Über uns > Regionaldirektionen > Nordrhein-Westfalen > Presse > Presseinformationen

Abkürzungsverzeichnis

AA	Agentur für Arbeit
NRW	Nordrhein-Westfalen
SGB II	Zweites Buch Sozialgesetzbuch
SGB III	Drittes Buch Sozialgesetzbuch

Herausgeberin

Bundesagentur für Arbeit
Regionaldirektion NRW
Presse und Marketing / Arbeitsmarktbeobachtung
Josef-Gockeln-Str. 7
40474 Düsseldorf

April 2024

Dieses Dokument ist eine Anlage der Pressemitteilung zum Arbeitsmarkt des Monats April 2024.