

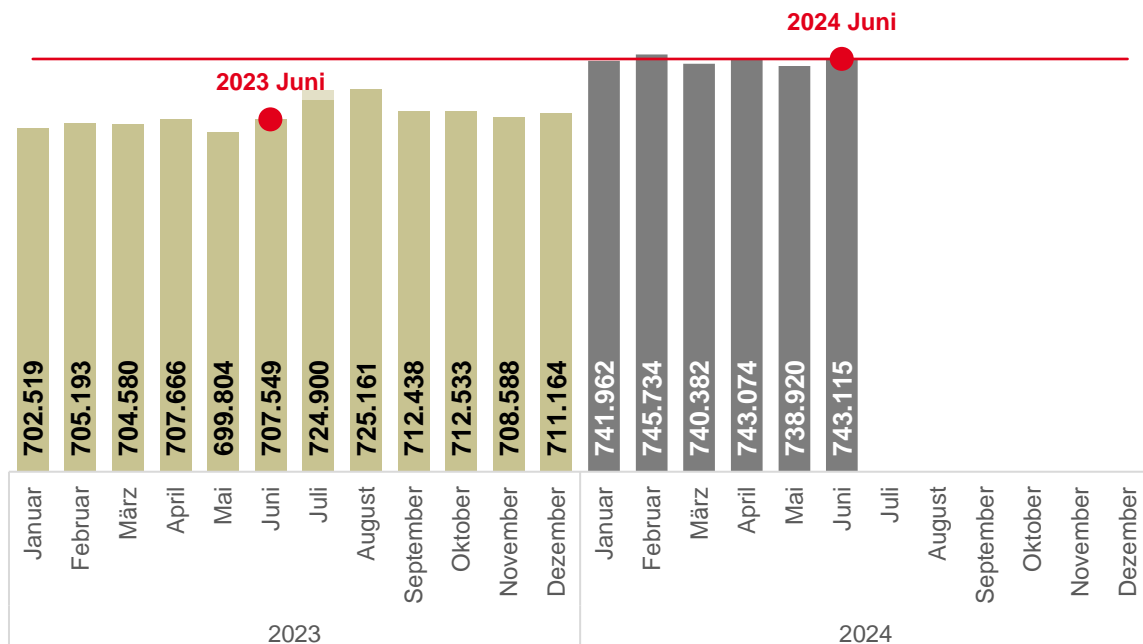
Der Arbeitsmarkt in



Anlage der Pressemitteilung zum Arbeitsmarkt im Juni 2024

Leichter Anstieg der Arbeitslosigkeit

Bestand an Arbeitslosen
Nordrhein-Westfalen
Januar 2023 bis Juni 2024



Veränderung zum Vormonat: +4.195 +0,6%
Veränderung zum Vorjahresmonat: +35.566 +5,0%
Arbeitslosenquote (bezogen auf alle zivilen Erwerbstätigen): 7,4%



Bundesagentur für Arbeit

Regionaldirektion
Nordrhein-Westfalen

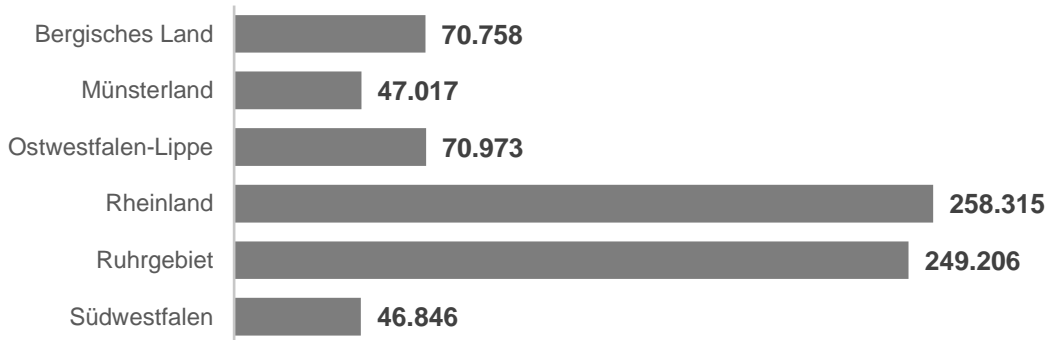
bringt weiter.

Ähnliche Entwicklung in den Regionen

Bestand an Arbeitslosen – nach Arbeitsmarkt-Regionen

Nordrhein-Westfalen

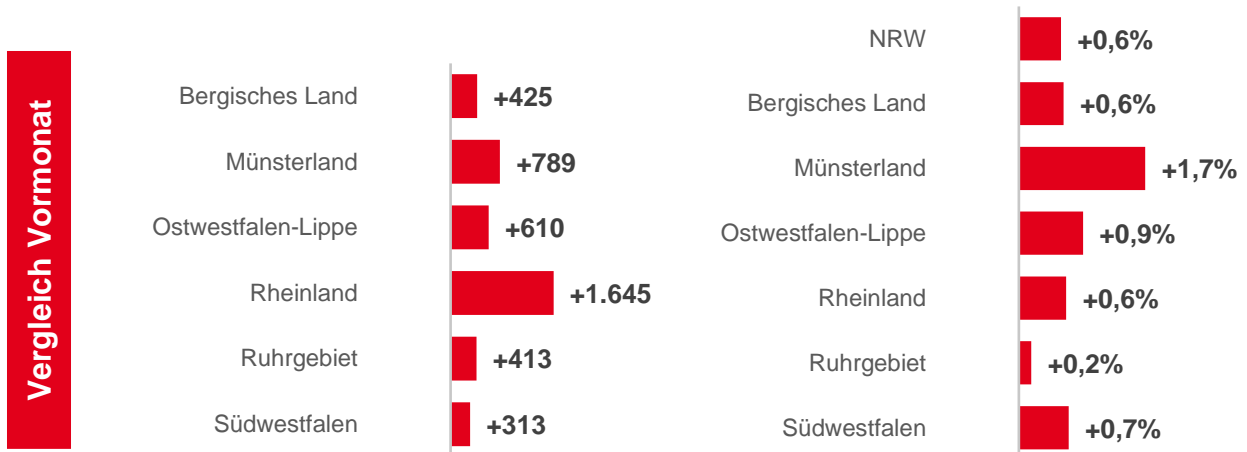
Juni 2024



Veränderung zum Vormonat – absolut und in Prozent

Nordrhein-Westfalen

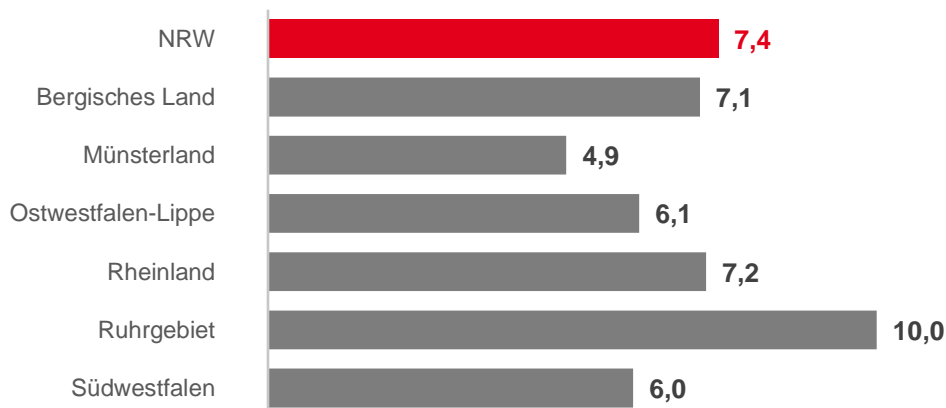
Juni 2024 gegenüber Vormonat



Arbeitslosenquoten – in Prozent (bezogen auf alle zivilen Erwerbstätigen)

Nordrhein-Westfalen

Juni 2024



Strukturelle Unterschiede bestehen weiter

Arbeitslosenquoten – in Prozent (bezogen auf alle zivilen Erwerbstätigen)

Arbeitsmarkt-Regionen und Agenturen für Arbeit in NRW

Juni 2024

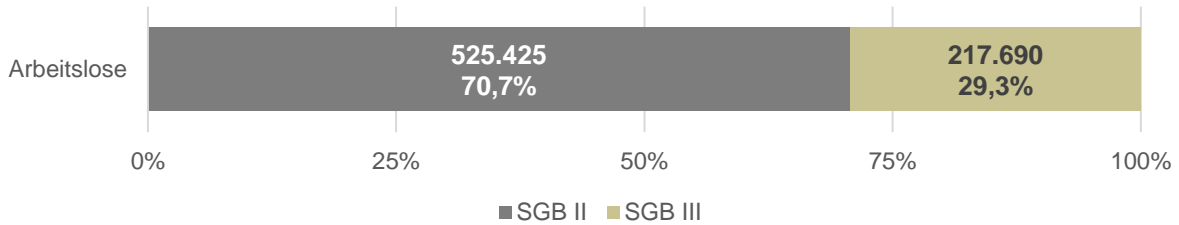


Wachsende Arbeitslosigkeit in beiden Rechtskreisen

Bestand an Arbeitslosen – nach Rechtskreisen – absolut und Anteile in Prozent

Nordrhein-Westfalen

Juni 2024

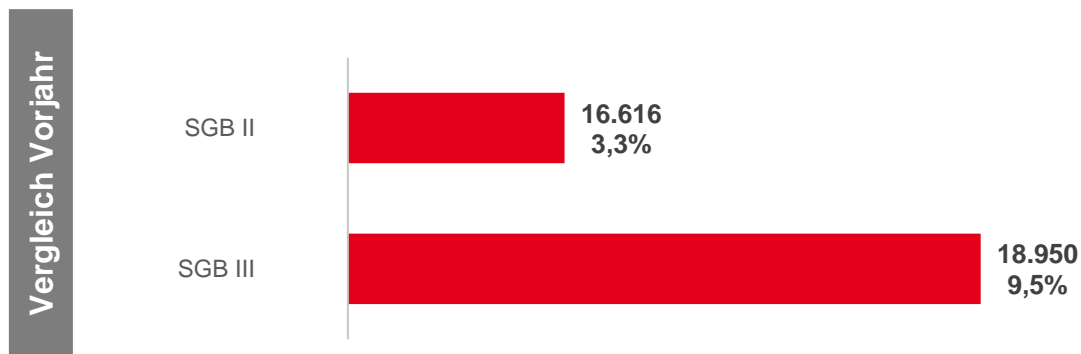


Veränderung zum Vorjahr – absolut und in Prozent

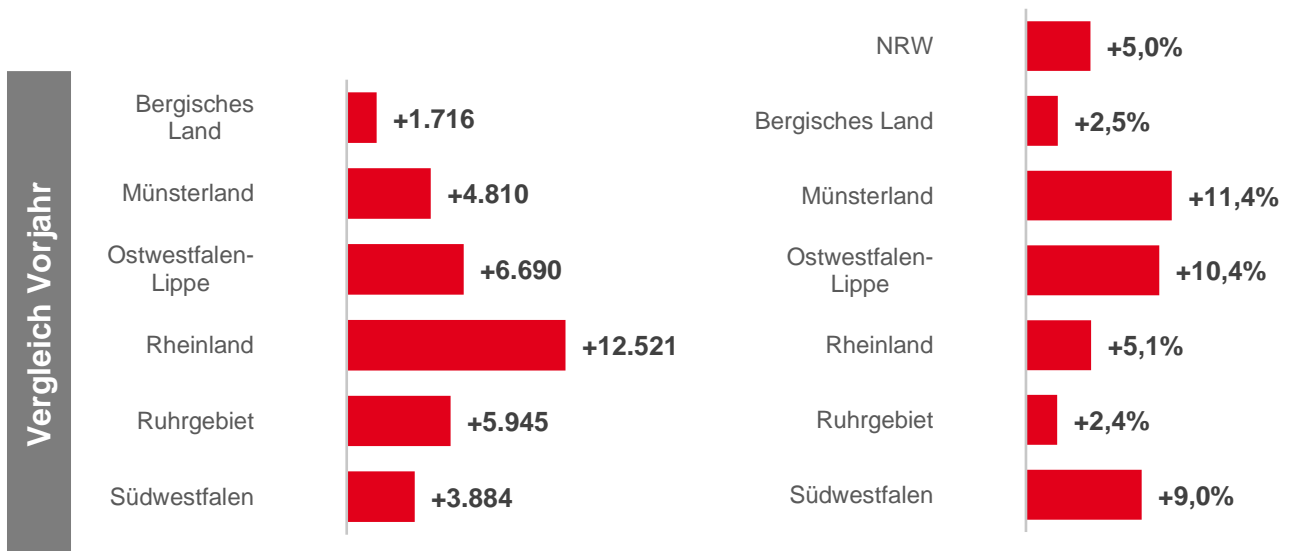
Nordrhein-Westfalen

Juni 2024 gegenüber Vorjahr

- nach Rechtskreisen



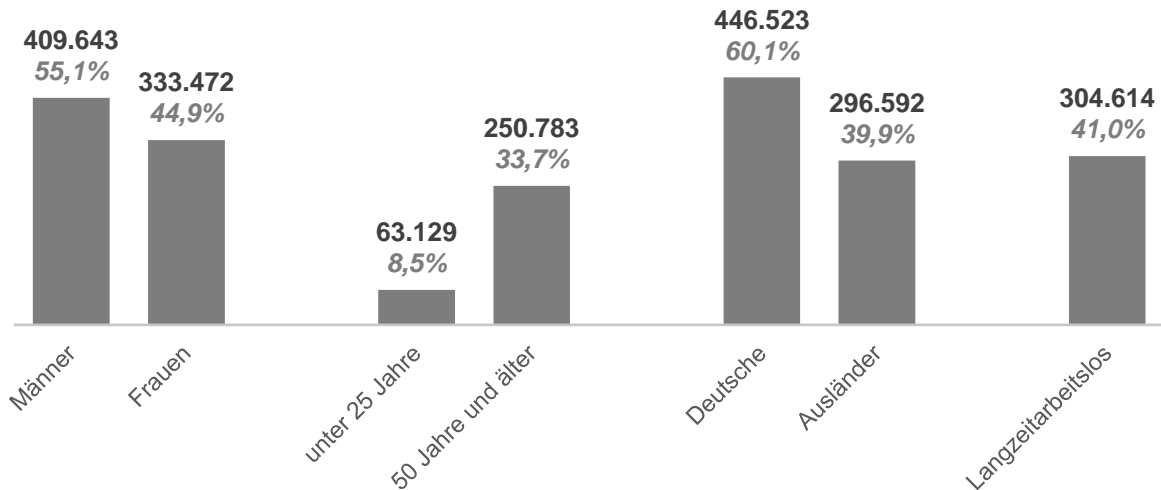
- nach Arbeitsmarkt-Regionen



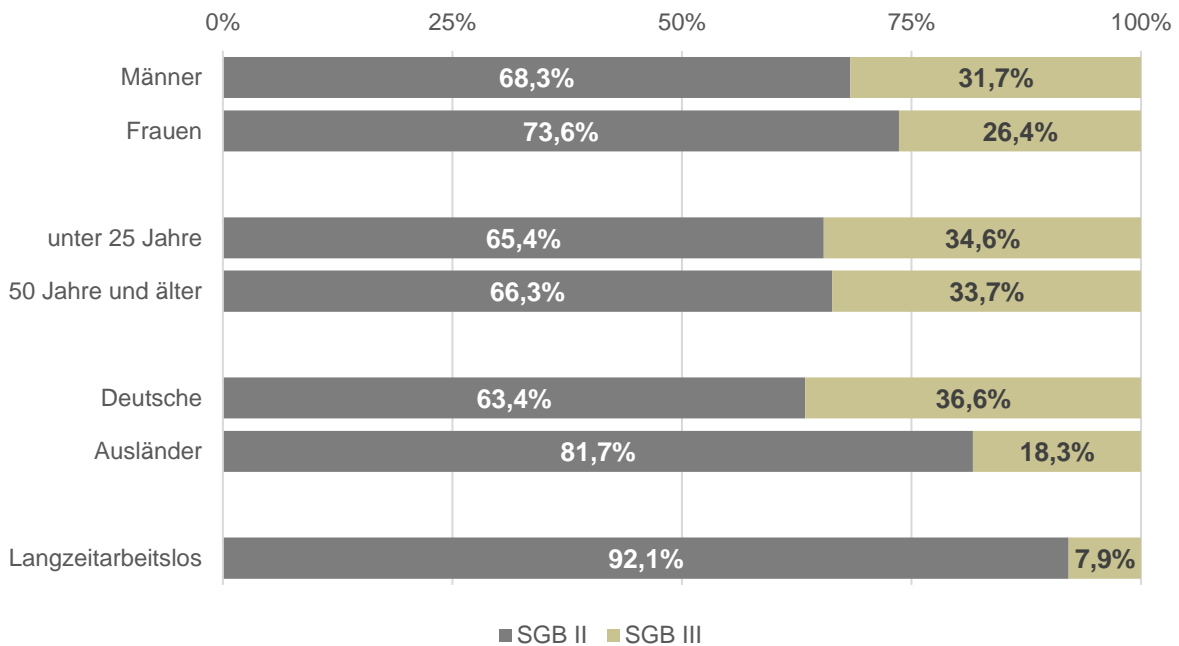
Insbesondere ältere Menschen von wachsender Arbeitslosigkeit betroffen

Bestand an Arbeitslosen
 Nordrhein-Westfalen
 Juni 2024

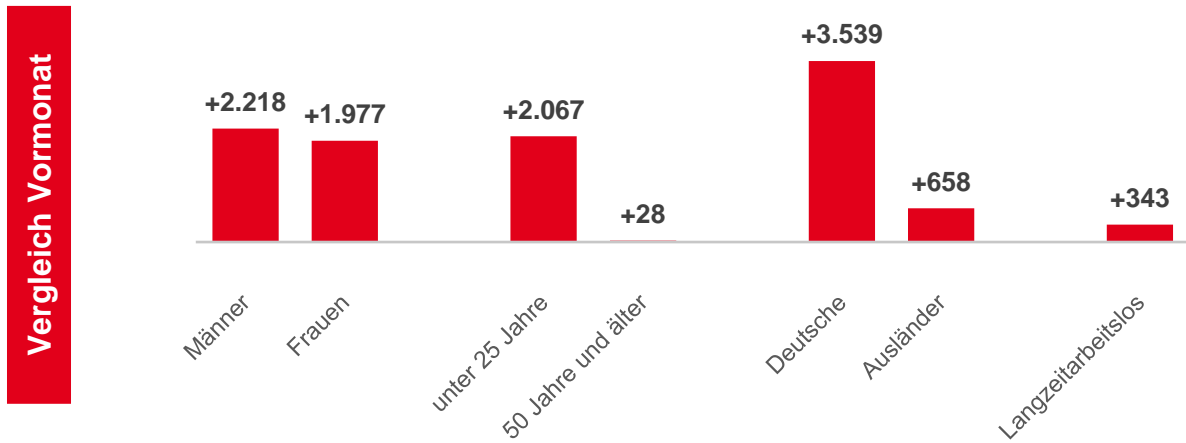
- nach Personenkreisen – absolute Zahlen sowie Anteile an allen Arbeitslosen



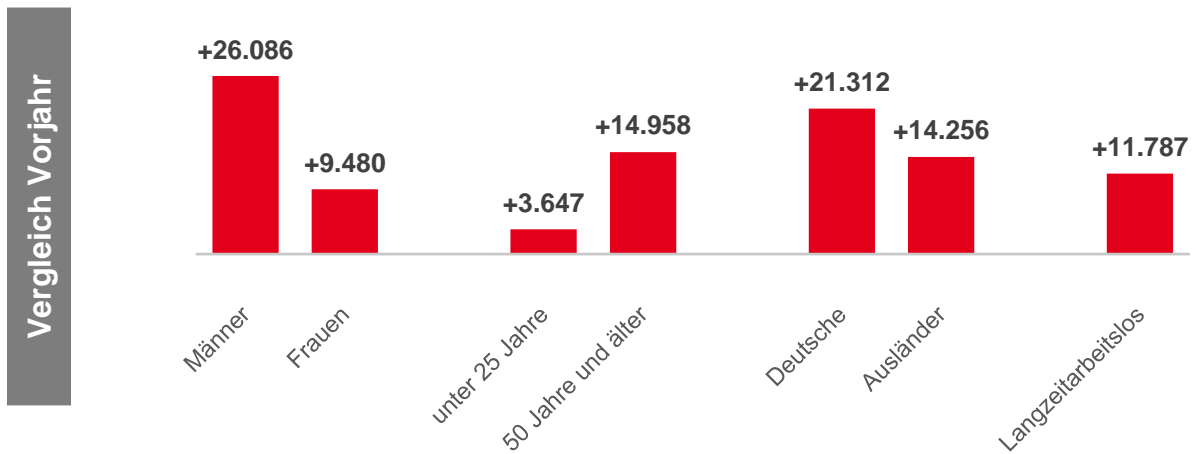
- nach Personenkreisen – Anteile nach Rechtskreis



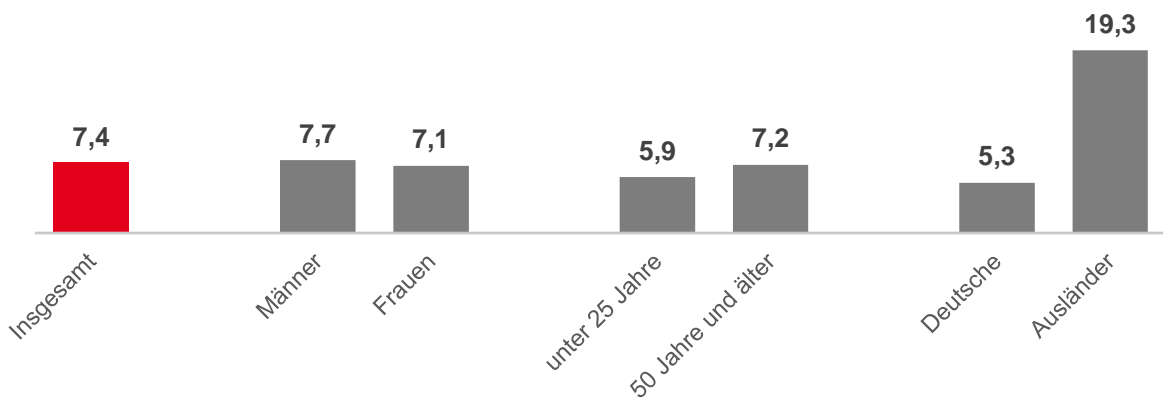
• nach Personenkreisen – Veränderung zum Vormonat – absolut



• nach Personenkreisen – Veränderung zum Vorjahr – absolut



Arbeitslosenquoten nach Personenkreisen – in Prozent
 (bezogen auf alle zivilen Erwerbstätigen)
 Nordrhein-Westfalen
 Juni 2024

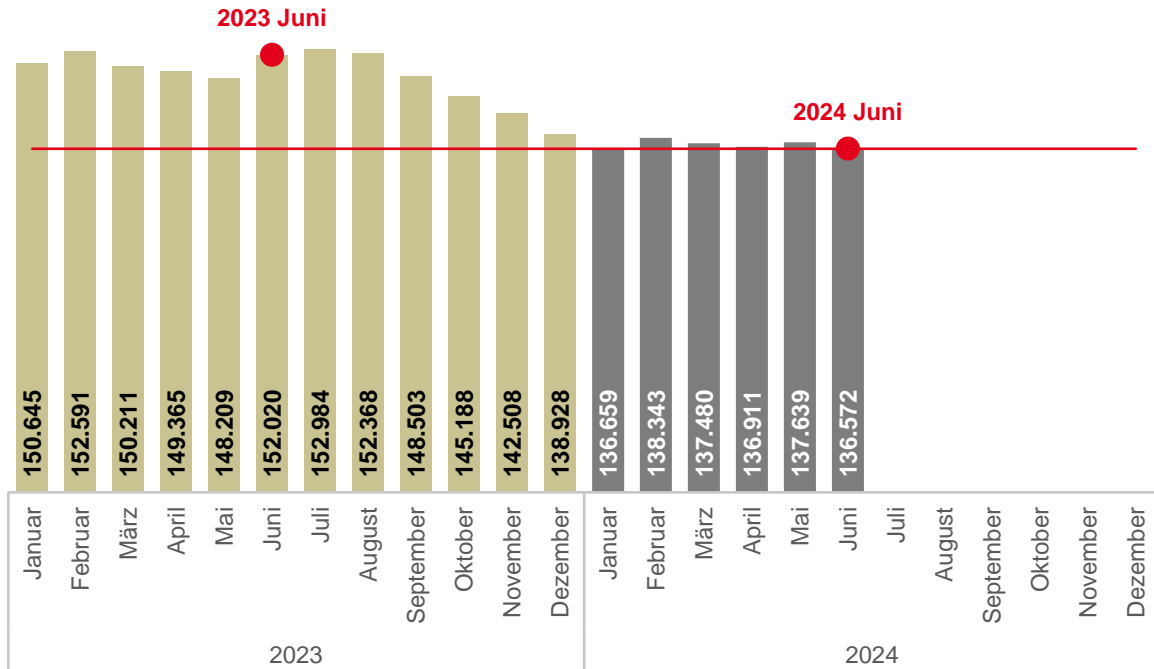


Stellenzugang niedrigem Niveau

Gemeldete Arbeitsstellen – Bestand

Nordrhein-Westfalen

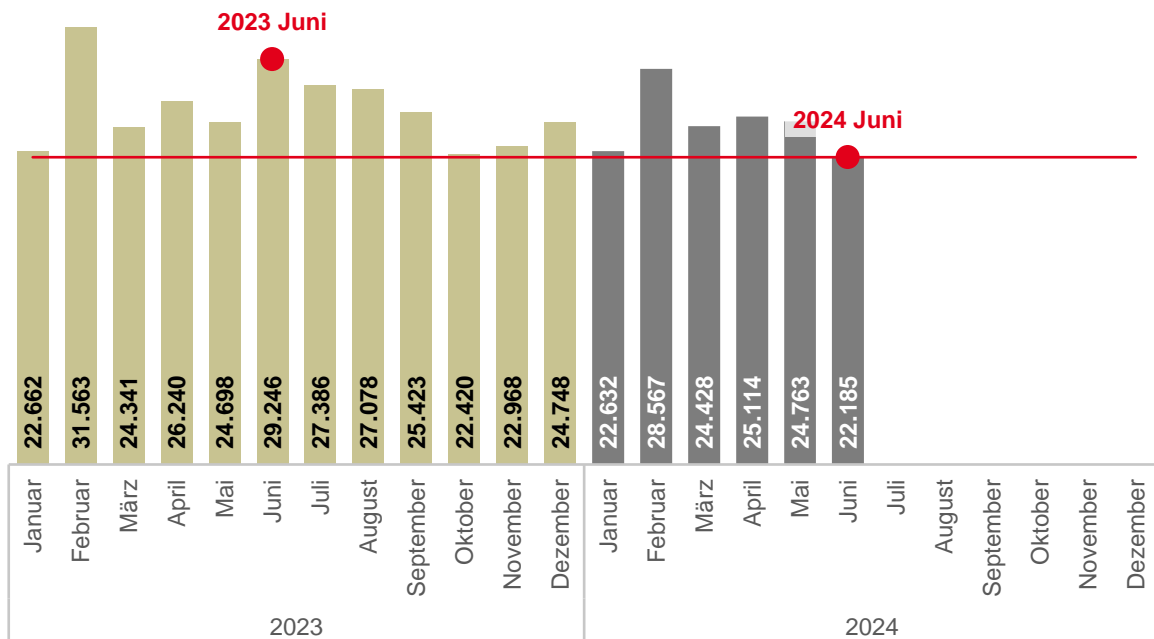
Januar 2023 bis Juni 2024



Gemeldete Arbeitsstellen – Monatlicher Zugang

Nordrhein-Westfalen

Januar 2023 bis Juni 2024



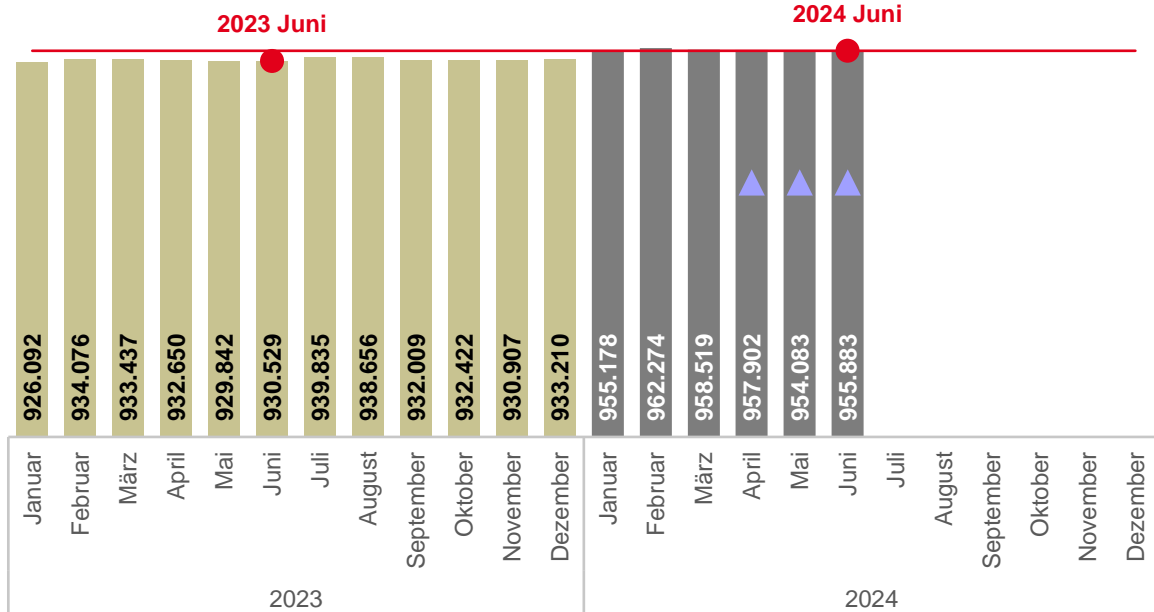
Unterbeschäftigung gegenüber Vormonat leicht gestiegen

Unterbeschäftigung

Nordrhein-Westfalen

Januar 2023 bis Juni 2024

▲ Monat mit noch vorläufigem Wert



Veränderung zum Vormonat:

+1.800

+0,2%

Veränderung zum Vorjahresmonat:

+25.354

+2,7%

Quelle aller Daten: Statistik der Bundesagentur für Arbeit

Hinweise zu den Daten können den weiteren Anlagen zum Arbeitsmarktbericht entnommen werden: www.arbeitsagentur.de > Über uns > Regionaldirektionen > Nordrhein-Westfalen > Presse > Presseinformationen

Abkürzungsverzeichnis

AA	Agentur für Arbeit
NRW	Nordrhein-Westfalen
SGB II	Zweites Buch Sozialgesetzbuch
SGB III	Drittes Buch Sozialgesetzbuch

Herausgeberin

Bundesagentur für Arbeit
Regionaldirektion NRW
Presse und Marketing / Arbeitsmarktbeobachtung
Josef-Gockeln-Str. 7
40474 Düsseldorf

Juni 2024

Dieses Dokument ist eine Anlage der Pressemitteilung zum Arbeitsmarkt des Monats Juni 2024.