

# Der Arbeitsmarkt in



**NRW**

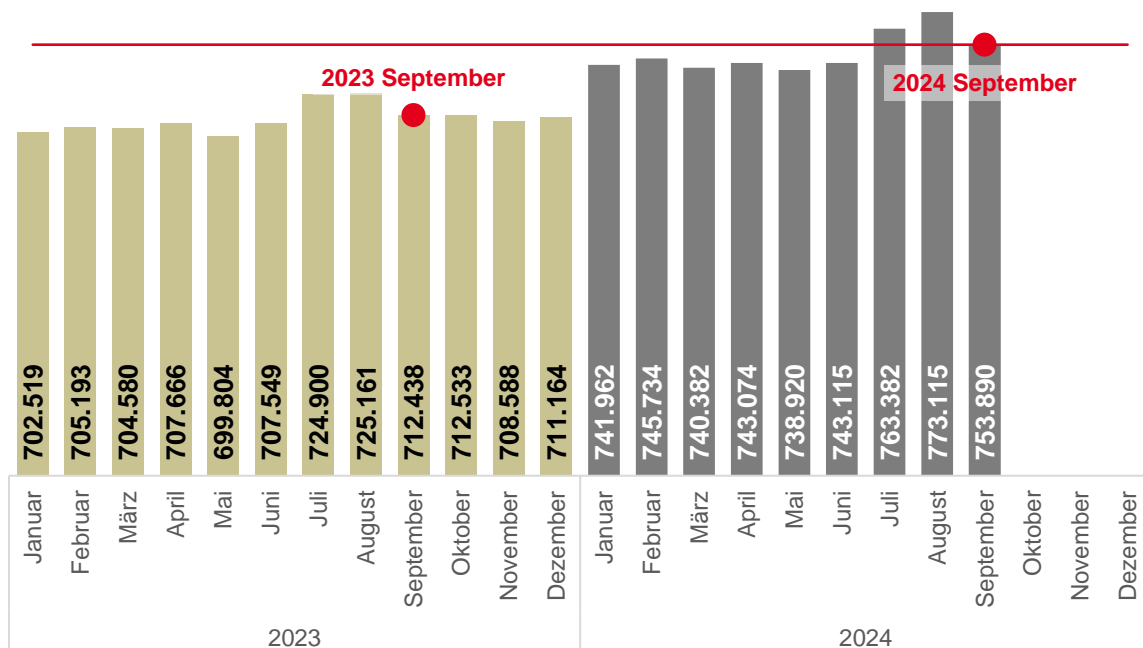
Anlage der Pressemitteilung zum Arbeitsmarkt im September 2024

## Viel Bewegung zum Herbstbeginn

### Bestand an Arbeitslosen

Nordrhein-Westfalen

Januar 2023 bis September 2024



**Veränderung zum Vormonat:** -19.225 -2,5%

**Veränderung zum Vorjahresmonat:** +41.452 +5,8%

**Arbeitslosenquote** (bezogen auf alle zivilen Erwerbstätigen): 7,6%



**Bundesagentur für Arbeit**

Regionaldirektion  
Nordrhein-Westfalen

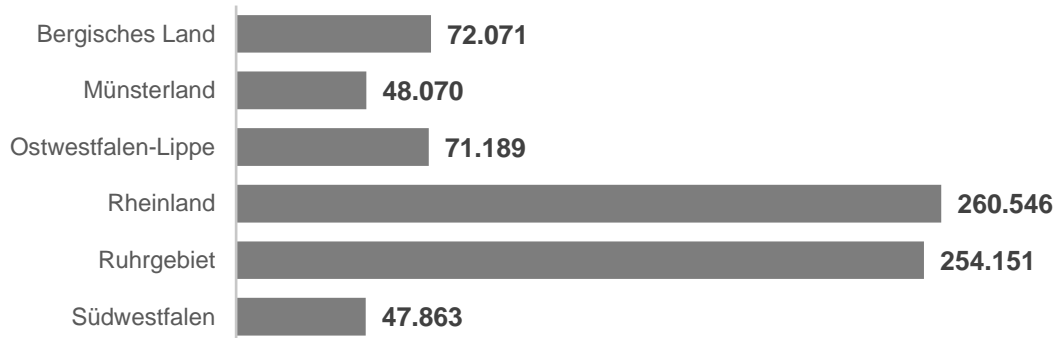
bringt weiter.

## Ähnliche Entwicklung in den Regionen

### Bestand an Arbeitslosen – nach Arbeitsmarkt-Regionen

Nordrhein-Westfalen

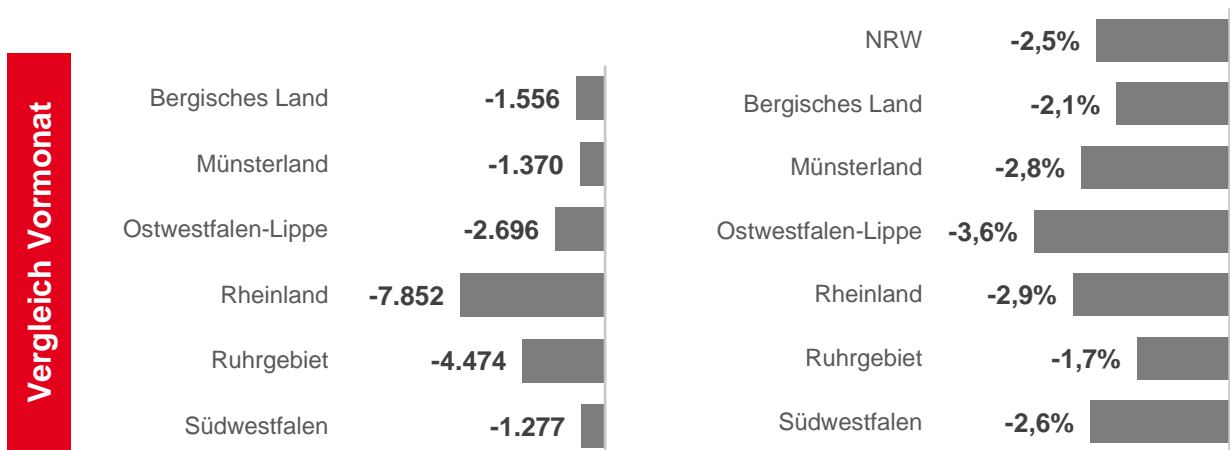
September 2024



### Veränderung zum Vormonat – absolut und in Prozent

Nordrhein-Westfalen

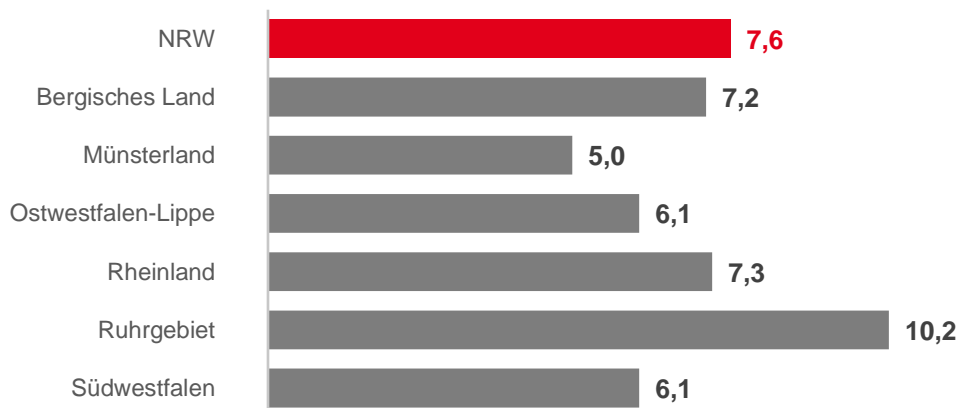
September 2024 gegenüber Vormonat



### Arbeitslosenquoten – in Prozent (bezogen auf alle zivilen Erwerbstätigen)

Nordrhein-Westfalen

September 2024



# Strukturelle Unterschiede bestehen weiter

Arbeitslosenquoten – in Prozent (bezogen auf alle zivilen Erwerbstätigen)

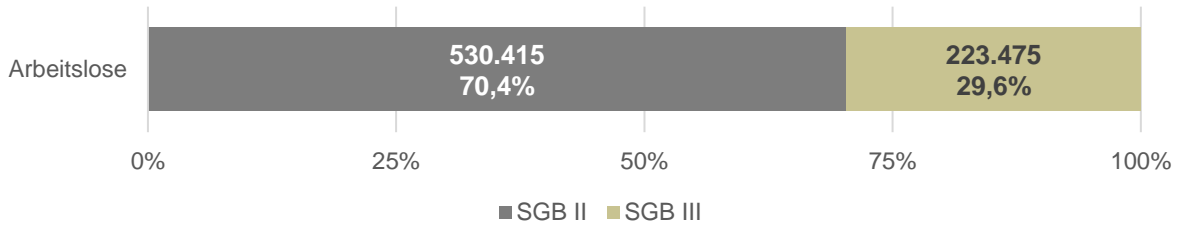
Arbeitsmarkt-Regionen und Agenturen für Arbeit in NRW

September 2024



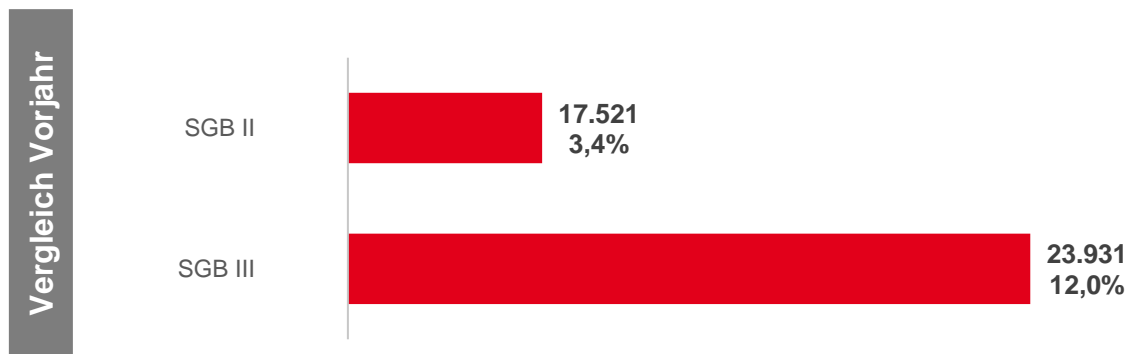
## Wachsende Arbeitslosigkeit in beiden Rechtskreisen

**Bestand an Arbeitslosen – nach Rechtskreisen – absolut und Anteile in Prozent**  
 Nordrhein-Westfalen  
 September 2024

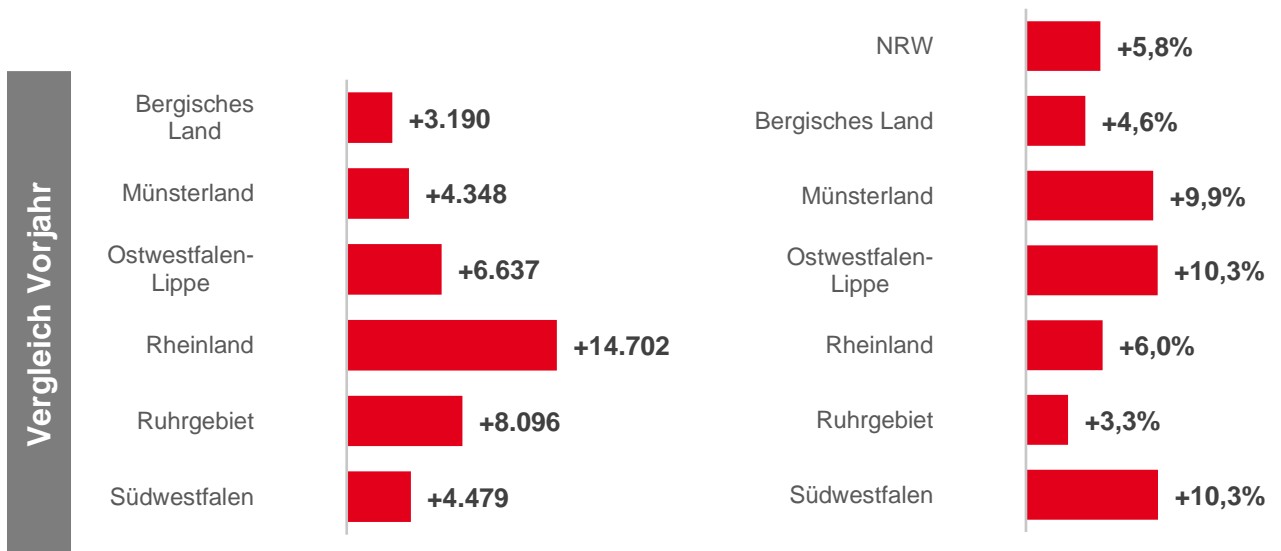


**Veränderung zum Vorjahr – absolut und in Prozent**  
 Nordrhein-Westfalen  
 September 2024 gegenüber Vorjahr

- nach Rechtskreisen**



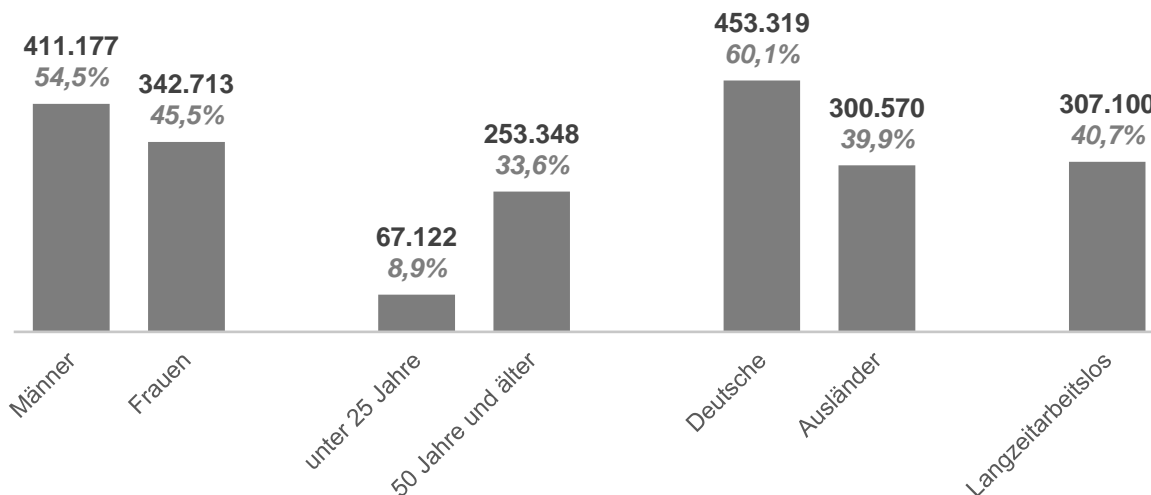
- nach Arbeitsmarkt-Regionen**



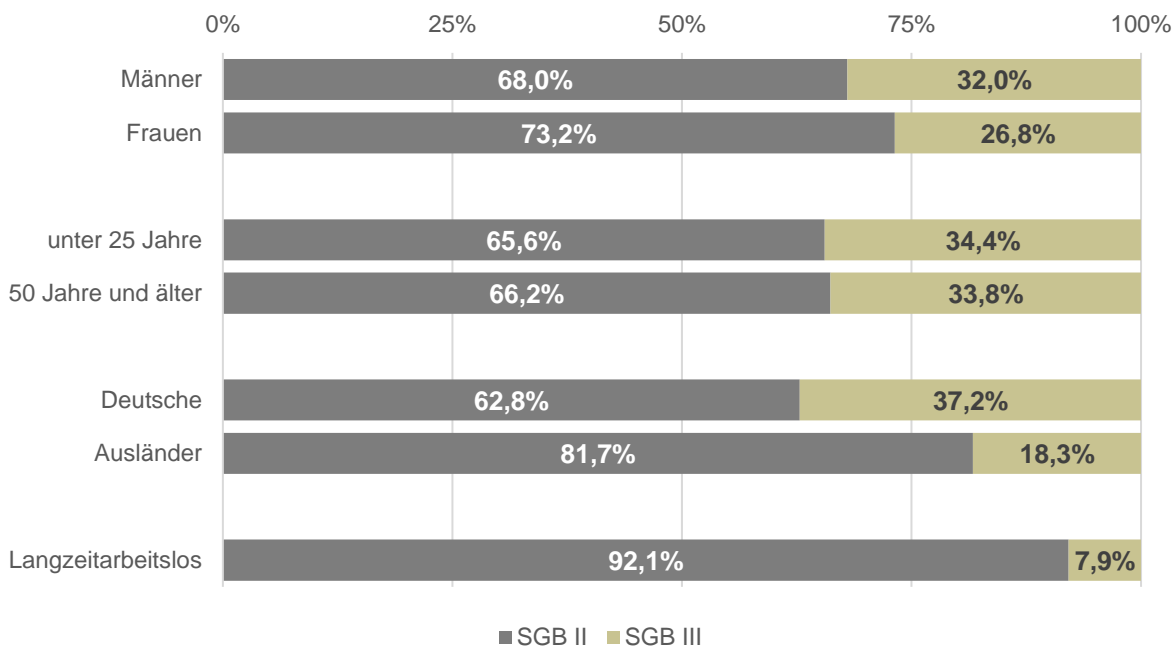
# Sinkende Arbeitslosigkeit gegenüber dem Vormonat insbesondere bei jüngeren Menschen

**Bestand an Arbeitslosen**  
 Nordrhein-Westfalen  
 September 2024

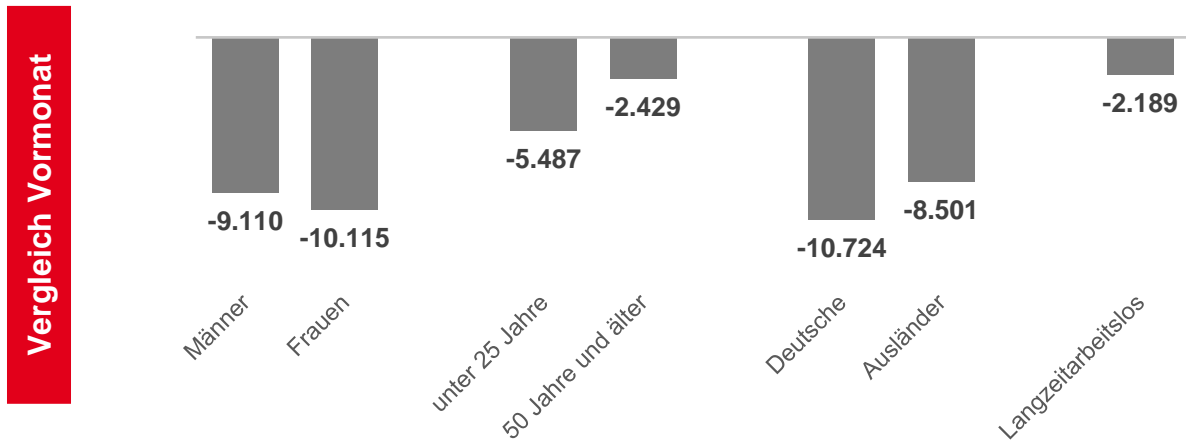
- nach Personenkreisen – absolute Zahlen sowie Anteile an allen Arbeitslosen



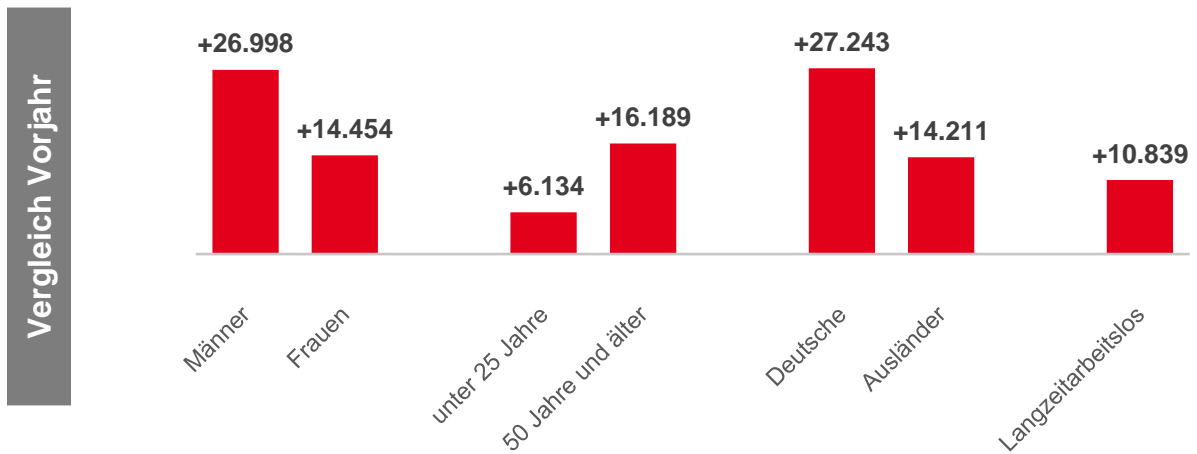
- nach Personenkreisen – Anteile nach Rechtskreis



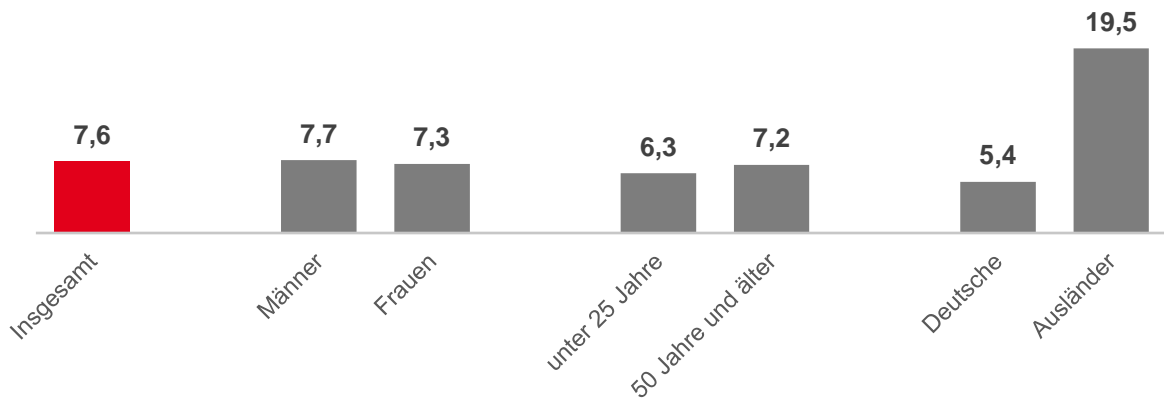
• nach Personenkreisen – Veränderung zum Vormonat – absolut



• nach Personenkreisen – Veränderung zum Vorjahr – absolut



**Arbeitslosenquoten nach Personenkreisen – in Prozent**  
 (bezogen auf alle zivilen Erwerbstätigen)  
 Nordrhein-Westfalen  
 September 2024

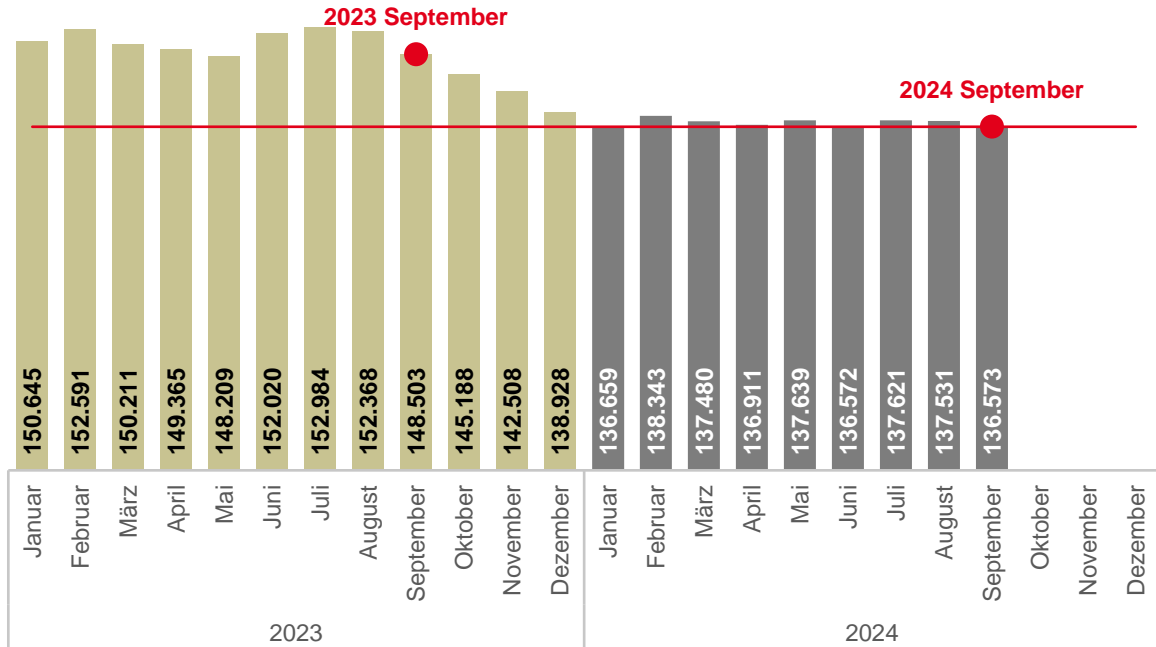


# Stabiler Stellenbestand

## Gemeldete Arbeitsstellen – Bestand

Nordrhein-Westfalen

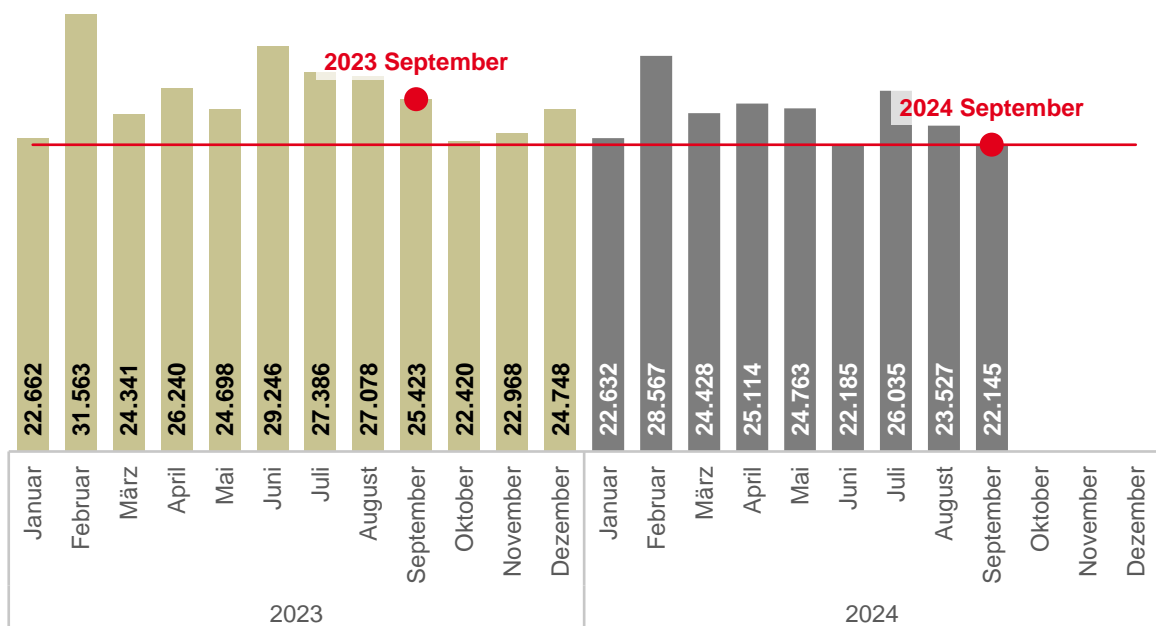
Januar 2023 bis September 2024



## Gemeldete Arbeitsstellen – Monatlicher Zugang

Nordrhein-Westfalen

Januar 2023 bis September 2024



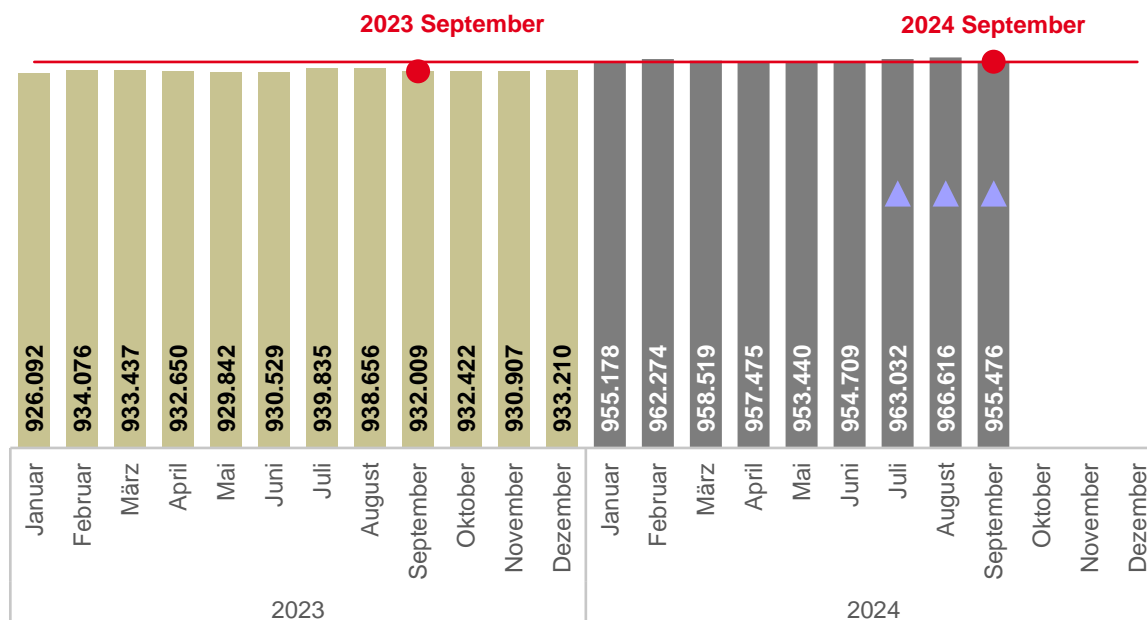
## Unterbeschäftigung gegenüber Vormonat gesunken

### Unterbeschäftigung

Nordrhein-Westfalen

Januar 2023 bis September 2024

▲ Monat mit noch vorläufigem Wert



Veränderung zum Vormonat:

-11.140

-1,2%

Veränderung zum Vorjahresmonat:

+23.467

+2,5%



---

**Quelle aller Daten: Statistik der Bundesagentur für Arbeit**

Hinweise zu den Daten können den weiteren Anlagen zum Arbeitsmarktbericht entnommen werden: [www.arbeitsagentur.de](http://www.arbeitsagentur.de) > Über uns > Regionaldirektionen > Nordrhein-Westfalen > Presse > Presseinformationen

**Abkürzungsverzeichnis**

AA	Agentur für Arbeit
NRW	Nordrhein-Westfalen
SGB II	Zweites Buch Sozialgesetzbuch
SGB III	Drittes Buch Sozialgesetzbuch

**Herausgeberin**

Bundesagentur für Arbeit  
Regionaldirektion NRW  
Presse und Marketing / Arbeitsmarktbeobachtung  
Josef-Gockeln-Str. 7  
40474 Düsseldorf

September 2024

Dieses Dokument ist eine Anlage der Pressemitteilung zum Arbeitsmarkt des Monats September 2024.