



# Der Arbeitsmarkt im Monat Mai 4. Juni 2024

# Der Arbeitsmarkt im Mai 2024

















(Arbeitslosenquoten bezogen auf allen zivilen Erwerbspersonen)

	Arbeitslose	Prozent	SGB-II-Werte Vorjahr	SGB-III-Werte Vorjahr
Agenturbezirk Gesamt	16.012	4,0	-3\ -0,0%	+1.240 \ +18,2%
Stadt Augsburg	9.905	5,7	+76\ +1,4%	+893 \ +25,6%
Landkreis Augsburg	4.202	2,8	-12\ -0,7%	+260\ +11,8%
Landkreis Aichach-Friedberg	1.905	2,4	-67\ -8,7%	+87 \ +7,8%

# Arbeitsmarktbarometer Agentur für Arbeit Augsburg

Veränderung gegenüber Vormonat		Mai 2024	Veränderung gegenüber Vorjahr	
↓	-0,1	4,0 Prozent Arbeitslosenquote	+0,3	↑↑
↓	-206	16.012 Arbeitslose	+1.237	↑↑
↘	-63	1.434 jüngere Arbeitslose unter 25 Jahre	+47	↗
↘	-52	5.940 ältere Arbeitslose über 50 Jahre	+345	↑↑
→	+3	3.977 Langzeitarbeitslose	+238	↑
↓	-134	6.373 Ausländer	+528	↑↑
↘	-32	1. 489 Schwerbehinderte Menschen	+139	↑
↑↑	+352	1.492 Stellenzugang	+257	↑↑
↑	+206	5.593 Stellen im Bestand	-690	↓↓
















# Arbeitsmarktbarometer Stadt Augsburg

Veränderung gegenüber Vormonat		Mai 2024	Veränderung gegenüber Vorjahr	
	-0,1	5,7 Prozent Arbeitslosenquote	+0,5	
	-69	9.905 Arbeitslose	+969	
	-30	901 jüngere Arbeitslose unter 25 Jahre	+23	
	-12	3.432 ältere Arbeitslose über 50 Jahre	+333	
	+12	2.771 Langzeitarbeitslose	+186	
	-60	4.478 Ausländer	+495	
	+2	829 Schwerbehinderte Menschen	+84	
	+77	2.790 Stellen im Bestand	-797	

# Arbeitsmarktbarometer Landkreis Augsburg

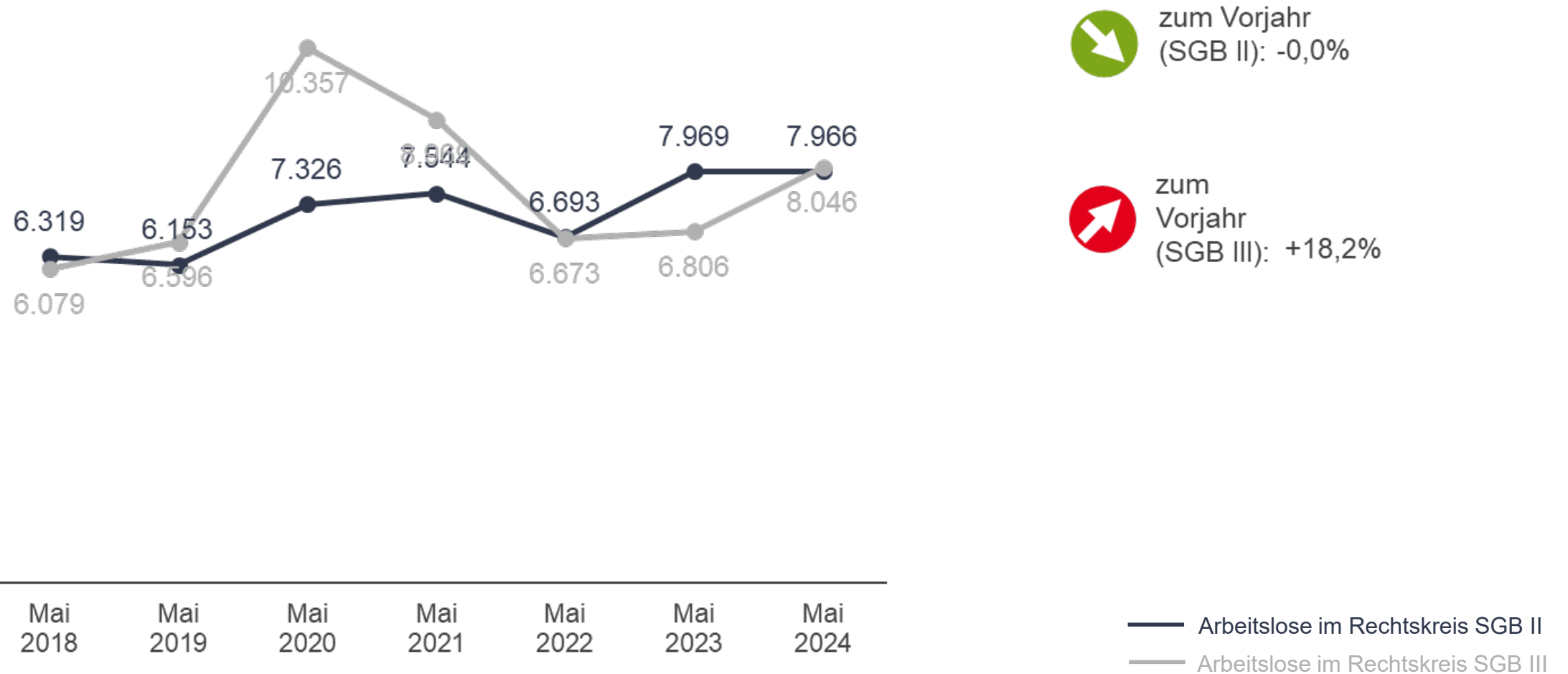
Veränderung gegenüber Vormonat		Mai 2024	Veränderung gegenüber Vorjahr	
	-0,1	2,8 Prozent Arbeitslosenquote	+0,1	
	-26	4.202 Arbeitslose	+248	
	-21	391 jüngere Arbeitslose unter 25 Jahre	+48	
	+2	1.683 ältere Arbeitslose über 50 Jahre	+31	
	+3	818 Langzeitarbeitslose	+76	
	-7	1.326 Ausländer	+61	
	-23	438 Schwerbehinderte Menschen	+20	
	+117	2.016 Stellen im Bestand	+108	

# Arbeitsmarktbarometer Landkreis Aichach-Friedberg

	Veränderung gegenüber Vormonat	Mai 2024	Veränderung gegenüber Vorjahr	
	-0,2	2,4 Prozent Arbeitslosenquote	-	
	-111	1.905 Arbeitslose	+20	
	-12	142 jüngere Arbeitslose unter 25 Jahre	-24	
	-42	825 ältere Arbeitslose über 50 Jahre	-19	
	-12	388 Langzeitarbeitslose	-24	
	-67	569 Ausländer	-28	
	-11	222 Schwerbehinderte Menschen	+35	
	+12	787 Stellen im Bestand	-1	

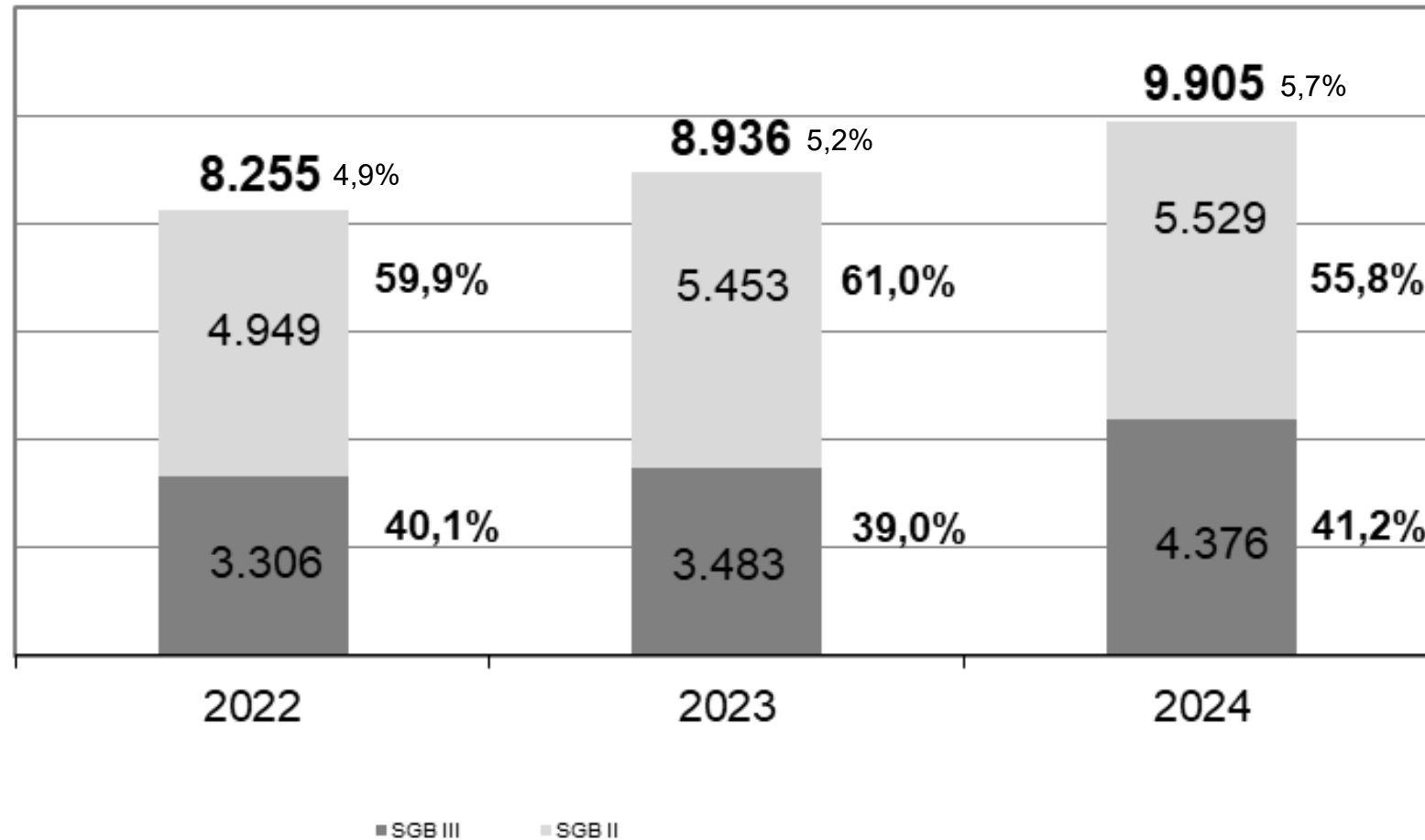
# Arbeitslose nach Rechtskreisen – Agentur für Arbeit

(Zum Mai des jeweiligen Jahres)



# Arbeitslose nach Rechtskreisen – Augsburg Stadt

(Zum Mai des jeweiligen Jahres)

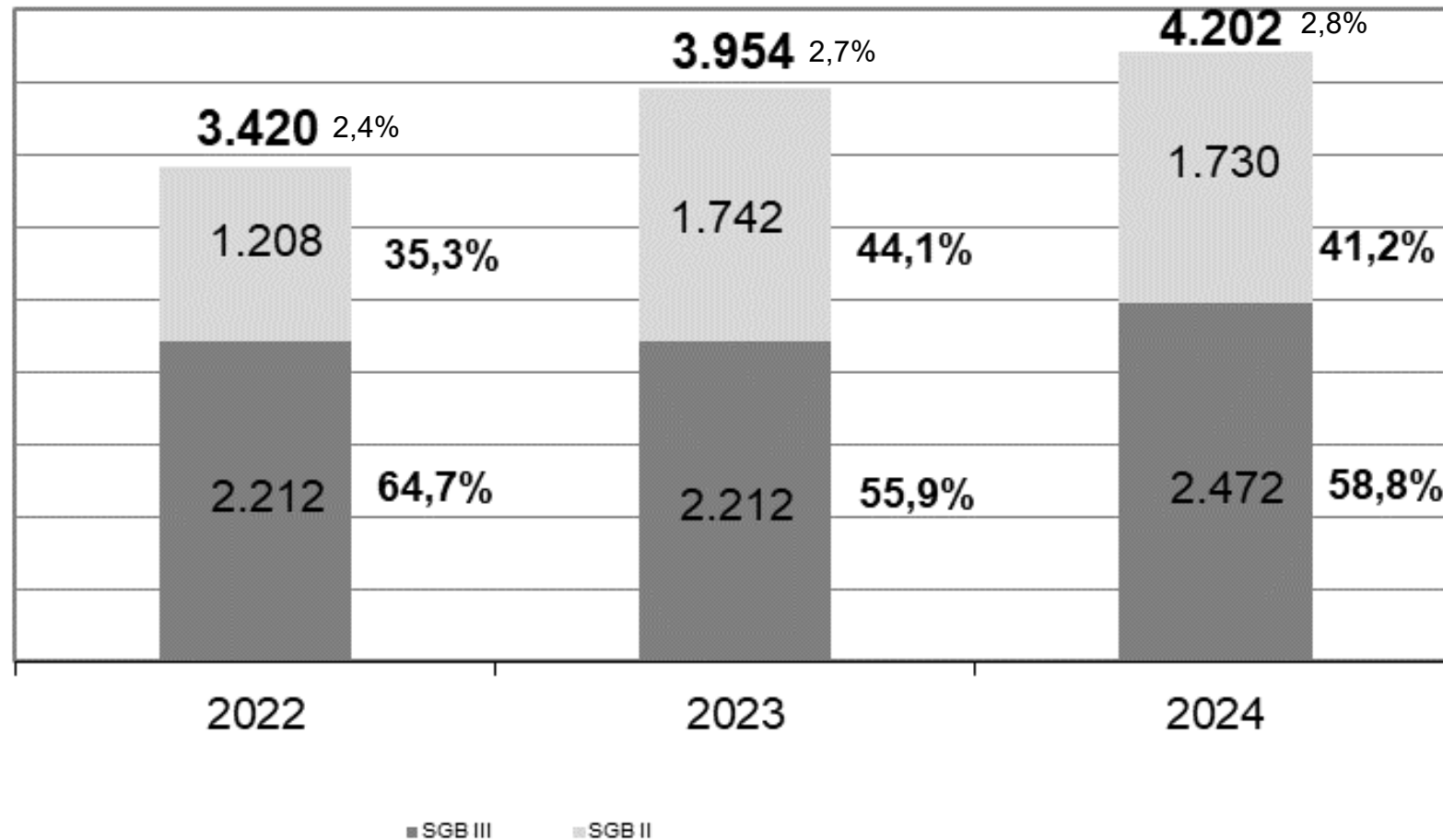


Quelle: Presse und Marketing, Agentur für Arbeit Augsburg



# Arbeitslose nach Rechtskreisen – Landkreis Augsburg

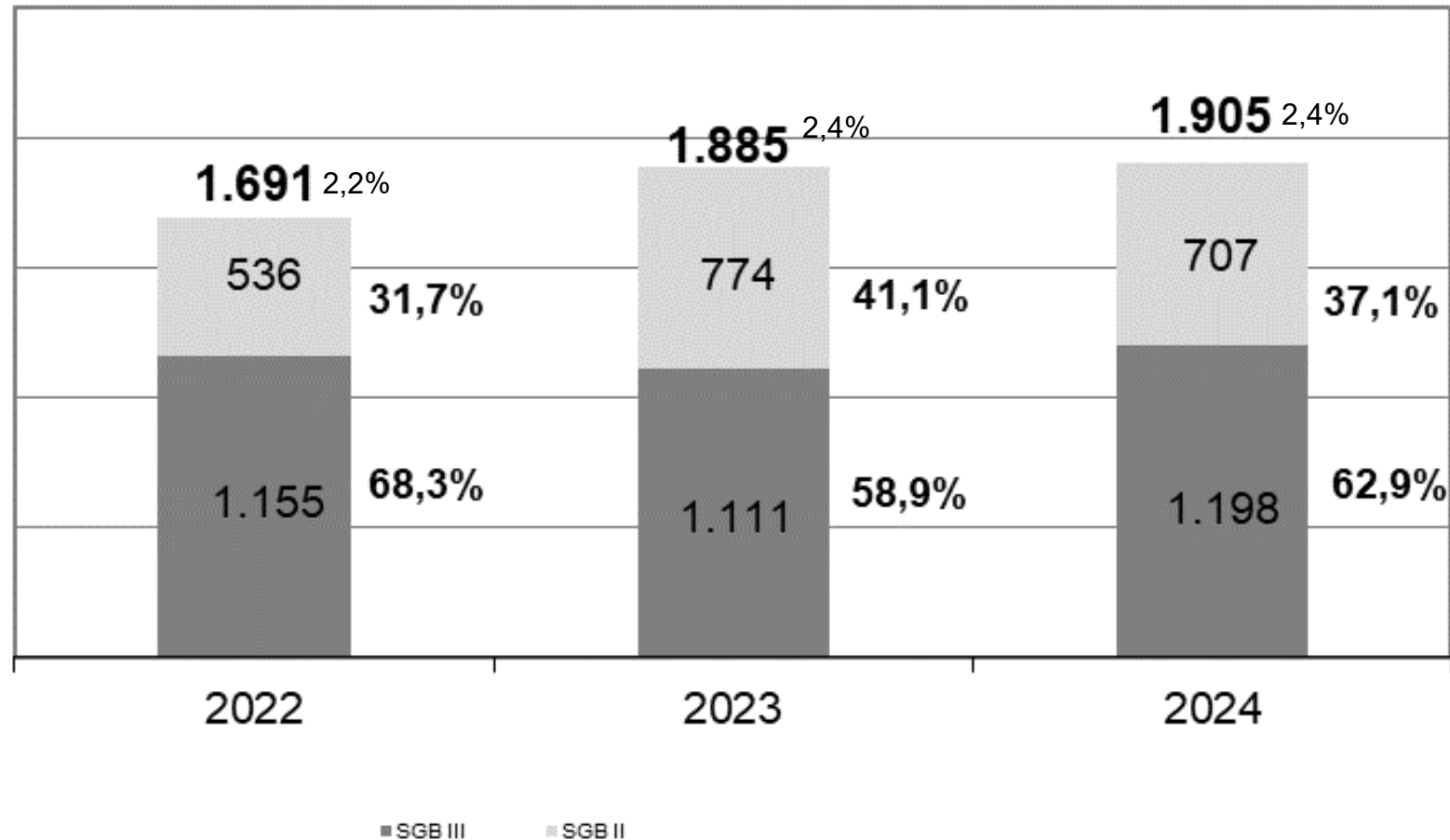
(Zum Mai des jeweiligen Jahres)



Quelle: Presse und Marketing, Agentur für Arbeit Augsburg

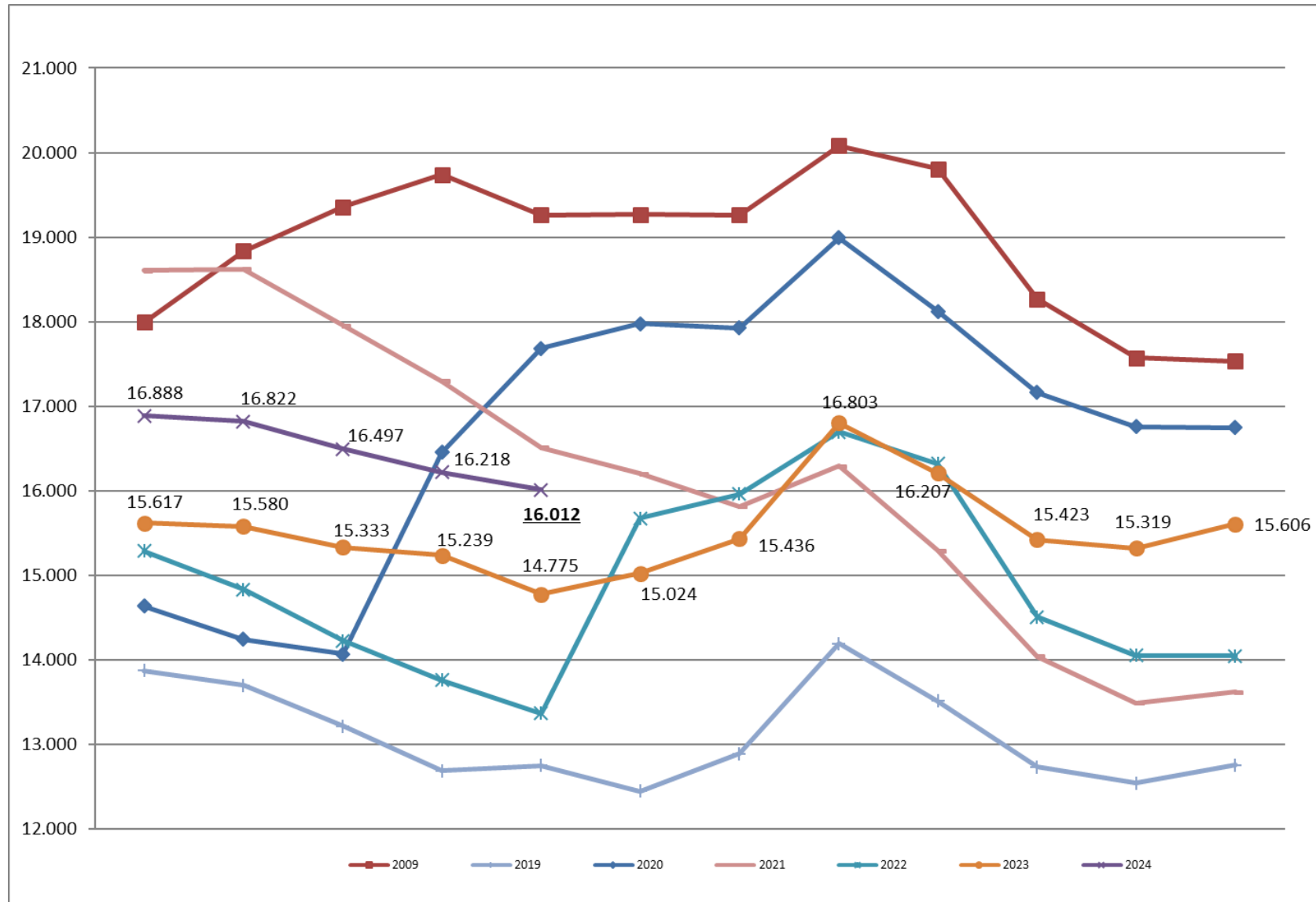
# Arbeitslose nach Rechtskreisen – Landkreis Aichach-Friedberg

(Zum Mai des jeweiligen Jahres)



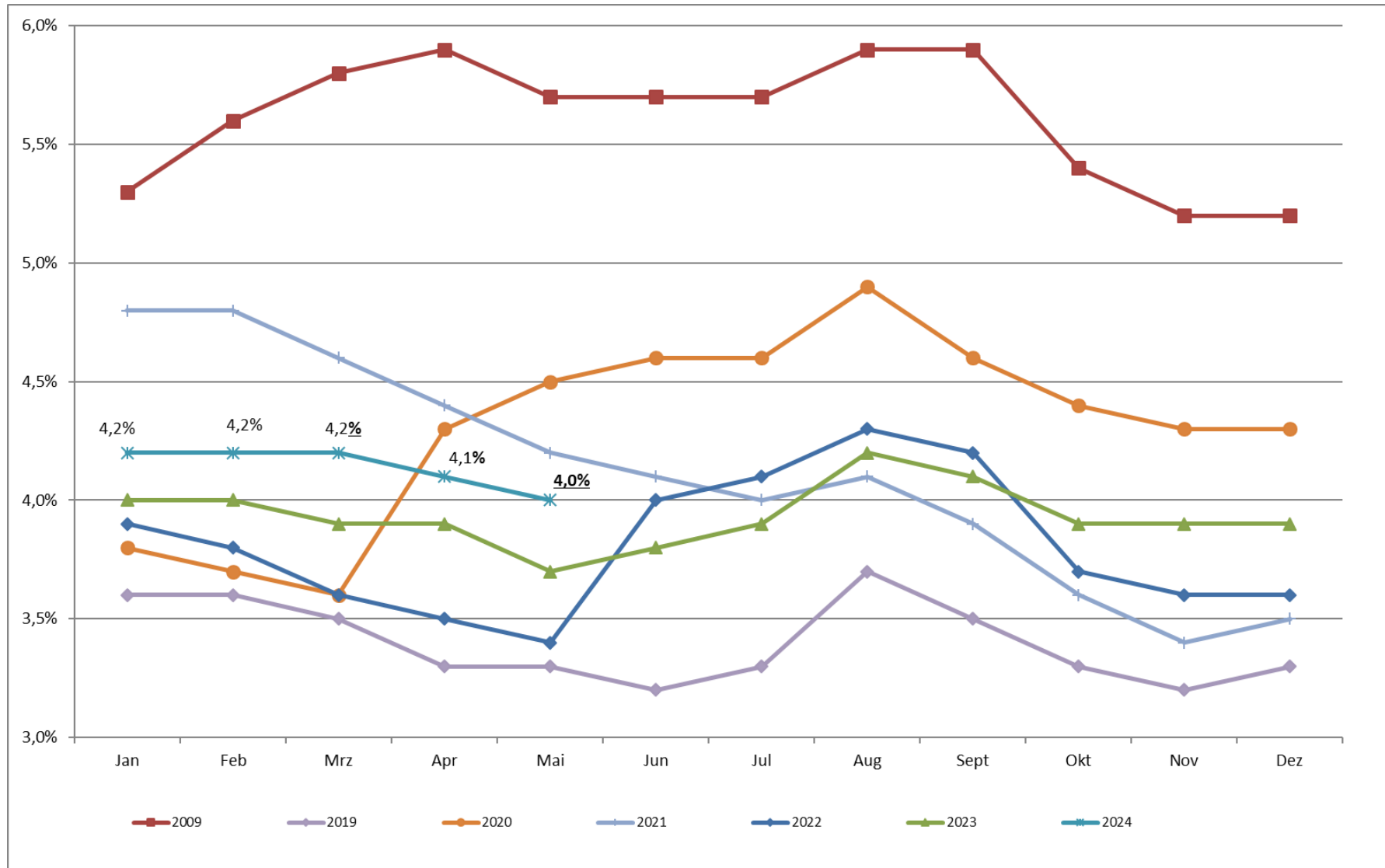
Quelle: Presse und Marketing, Agentur für Arbeit Augsburg

# Bestand an Arbeitslosen im Agenturbezirk Augsburg

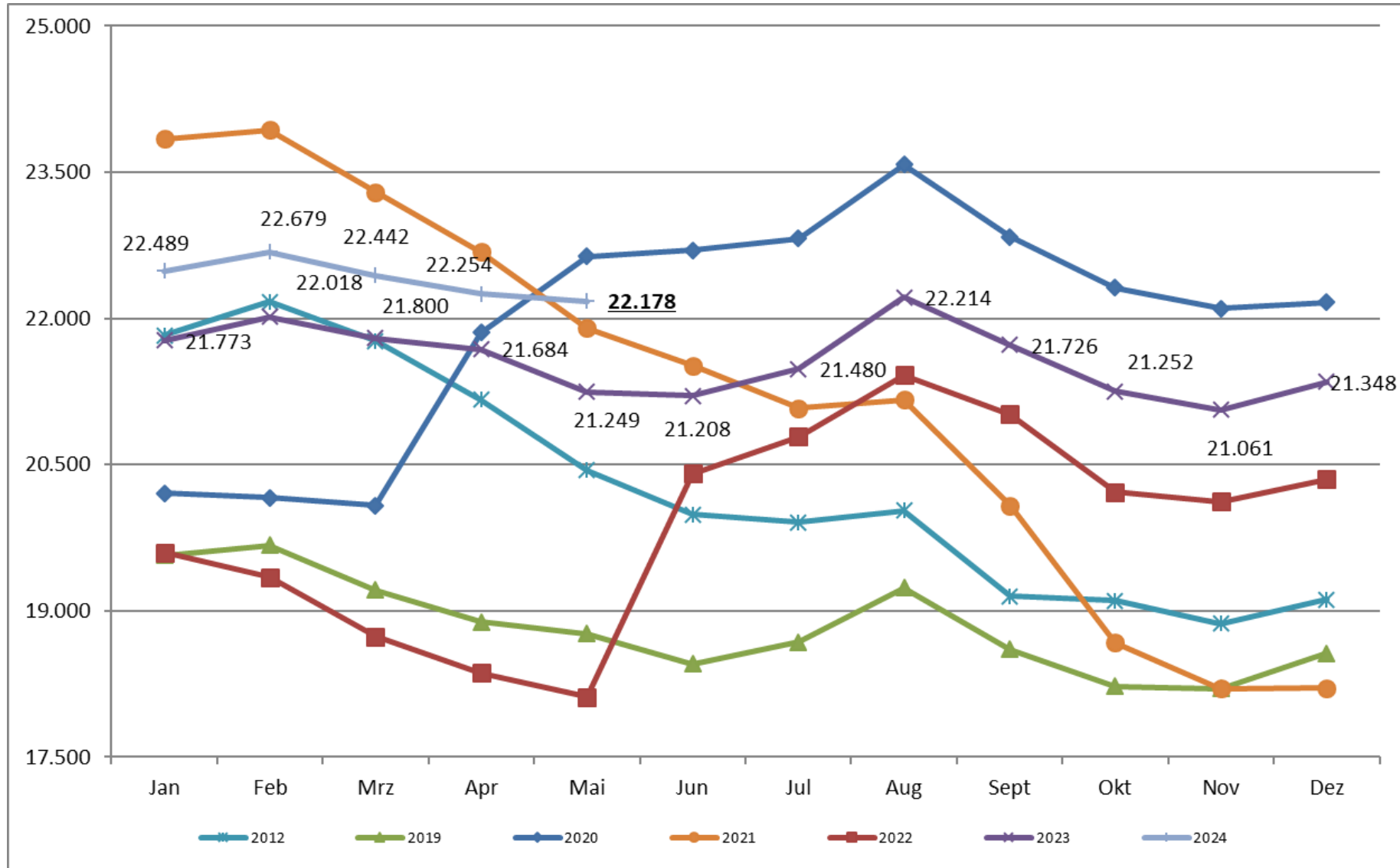


# Arbeitslosenquoten im Agenturbezirk Augsburg

(Bezogen auf alle zivilen Erwerbspersonen)

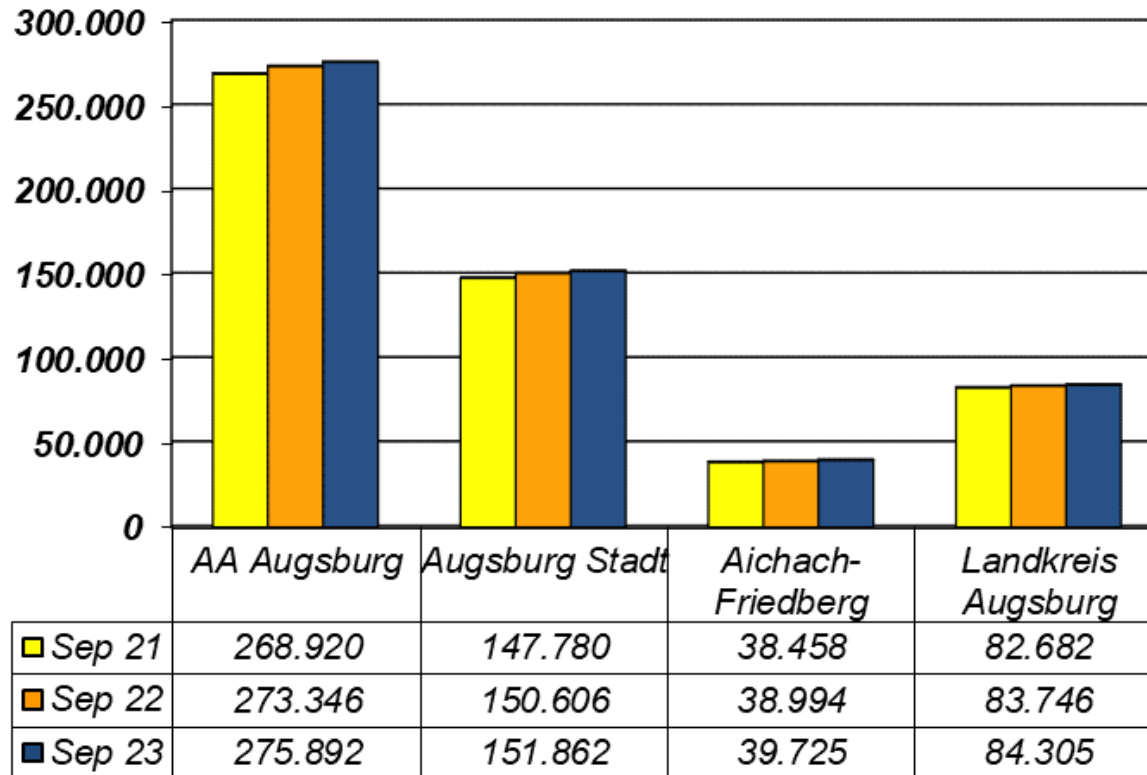


# Unterbeschäftigung im Agenturbezirk Augsburg



# Sozialversicherungspflichtig Beschäftigte – nach Kreisen

(Berichtsmonat: Mai 2024 / Datenstand: September 2023)

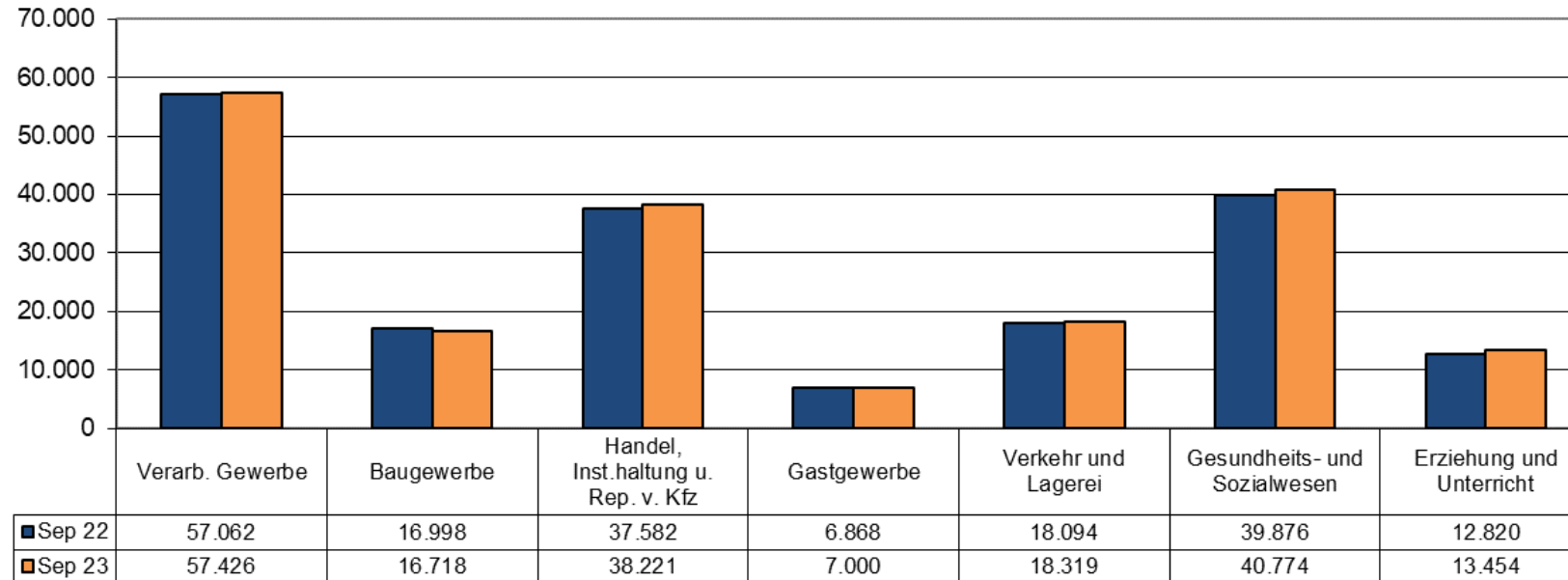


## Veränderung zum Vorjahresquartal:

	AA Augsburg	Augsburg Stadt	Aichach-Friedberg	Landkreis Augsburg
<b>Sept. 22</b>	+4.426/+1,6%	+2.826/+2,0%	+536/+1,4%	+1.064/+1,3%
<b>Sept. 23</b>	+2.546/+0,9%	+1.256/+0,8%	+731/+1,9%	+559/+0,7%

# Entwicklung der sozialversicherungspflichtig Beschäftigten – nach Wirtschaftsabschnitten

(Berichtsmonat: Mai 2024 / Datenstand: September 2023)

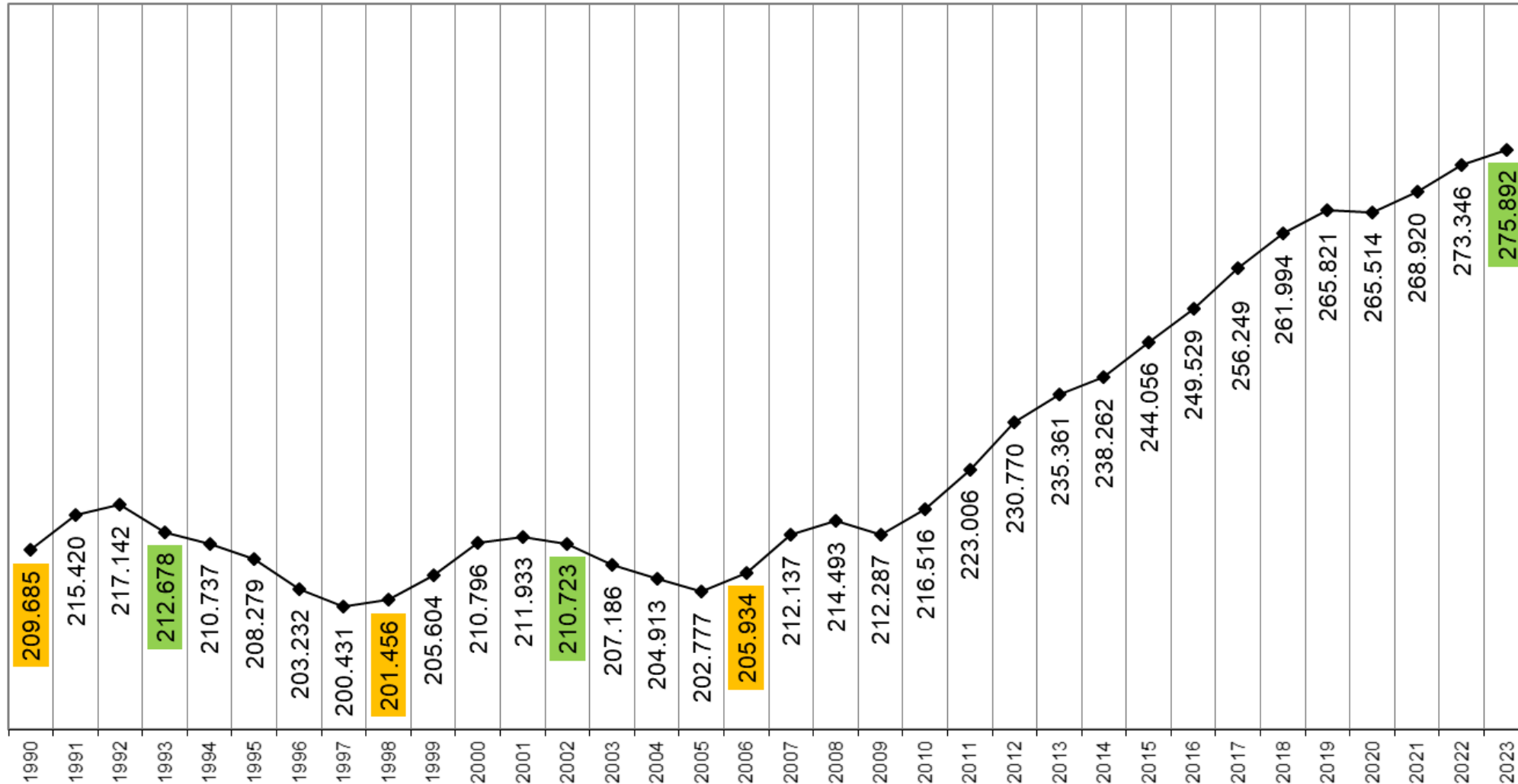


## Veränderung zum Vorjahresquartal:

<b>Verarbeitendes Gewerbe</b>	+364/ +0,6%	<b>Verkehr und Lagerei</b>	+225/ +1,2%
<b>Baugewerbe</b>	-280/ -1,6%	<b>Gesundheits- und Sozialwesen</b>	+898/ +2,3%
<b>Handel, Instandhaltung u. Rep. v. Kfz</b>	+639/ +1,7%	<b>Erziehung und Unterricht</b>	+634/ +4,9%
<b>Gastgewerbe</b>	+132/ +1,9%		

# Sozialversicherungspflichtig Beschäftigte im Agenturbezirk Augsburg

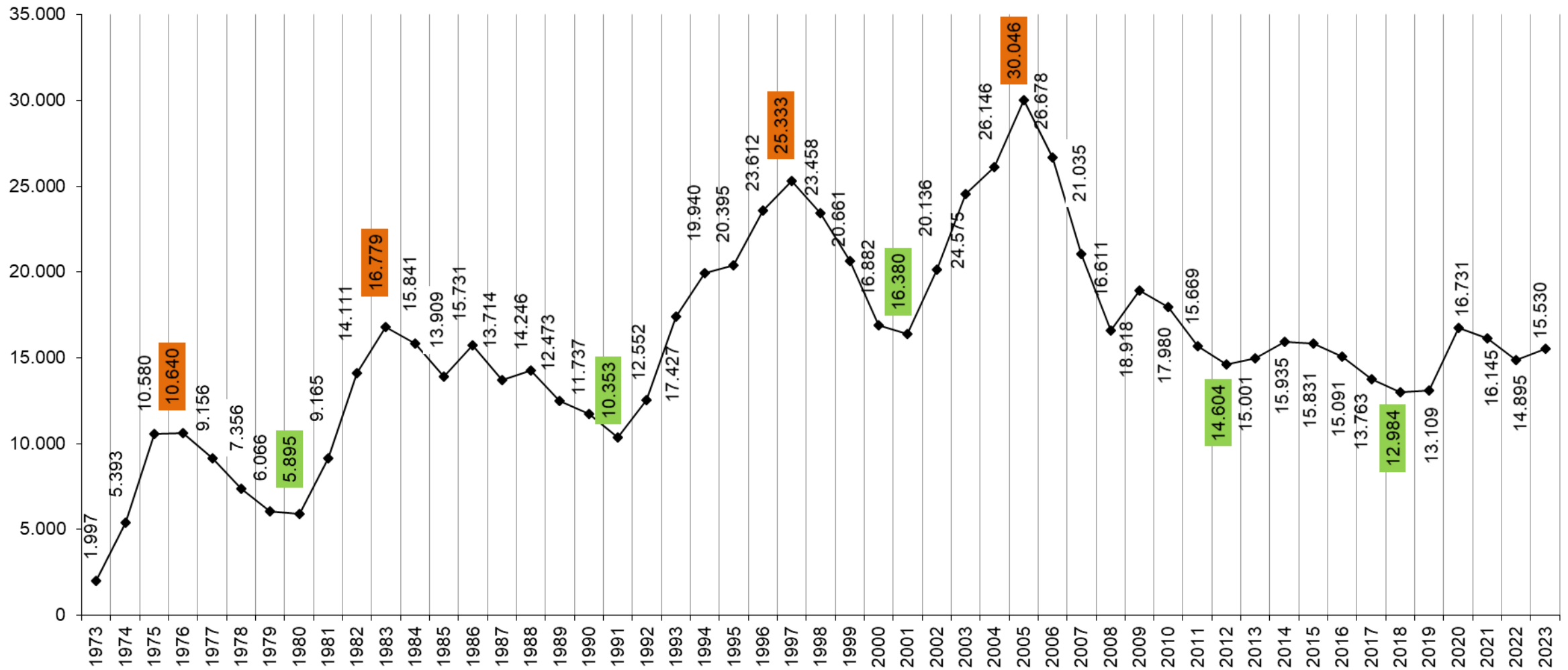
Jahresdurchschnittswerte zum Stichtag 30. September der Jahre 1990 bis 2023





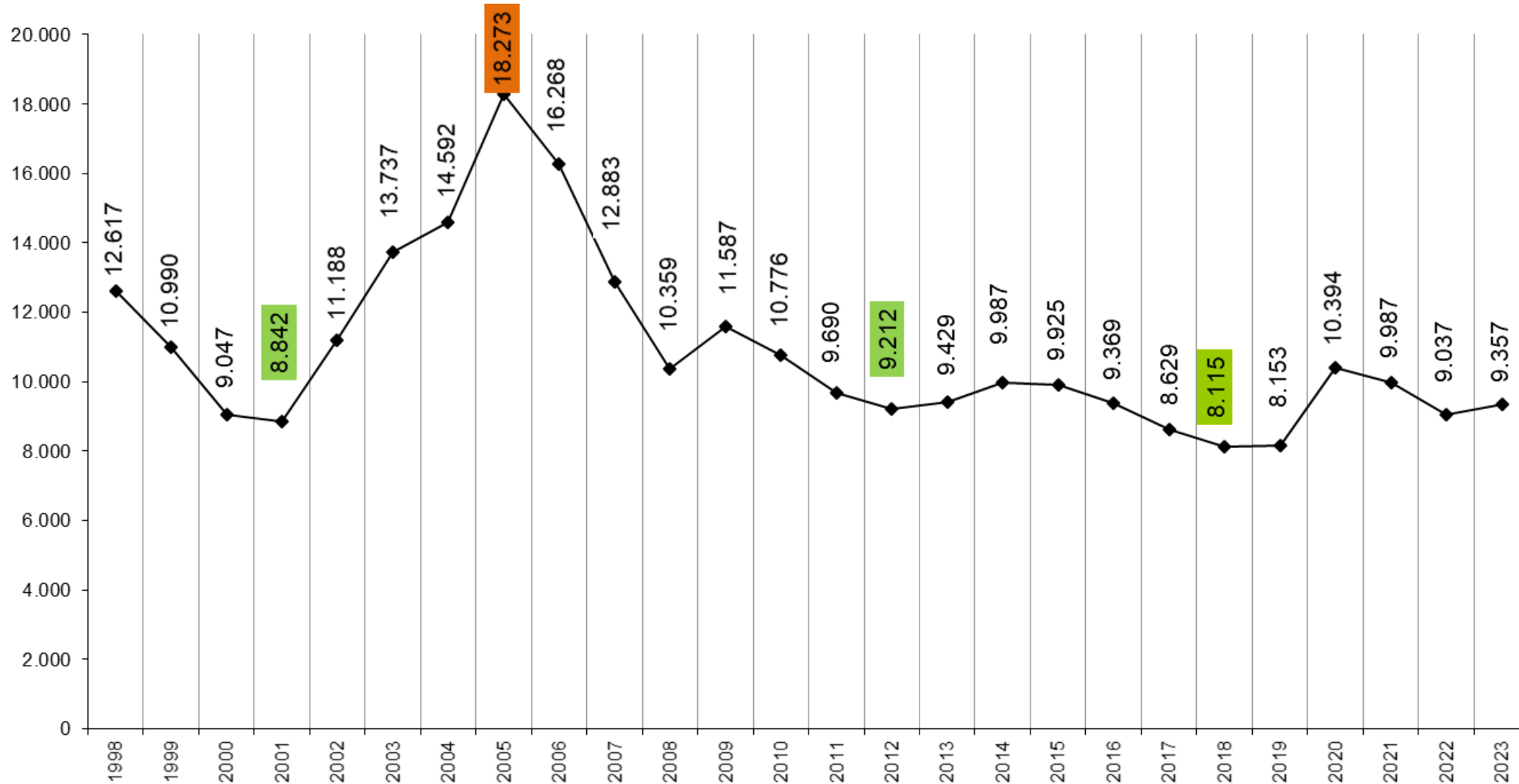
# Bestand an Arbeitslosen im Agenturbezirk Augsburg

(Jahresdurchschnittswerte von 1973 bis 2023)



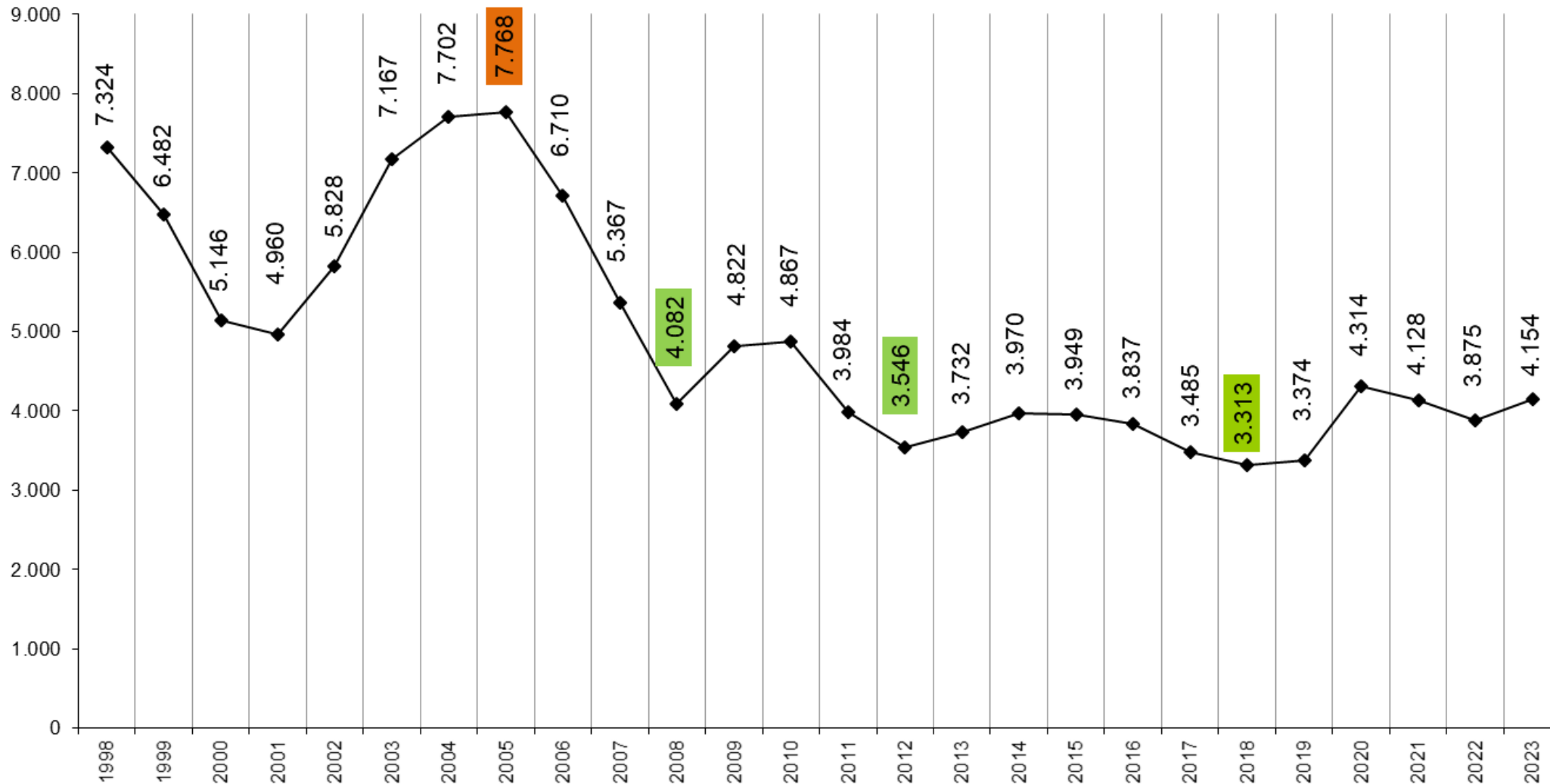
# Bestand an Arbeitslosen in der Stadt Augsburg

(Jahresdurchschnittswerte von 1998 bis 2023)



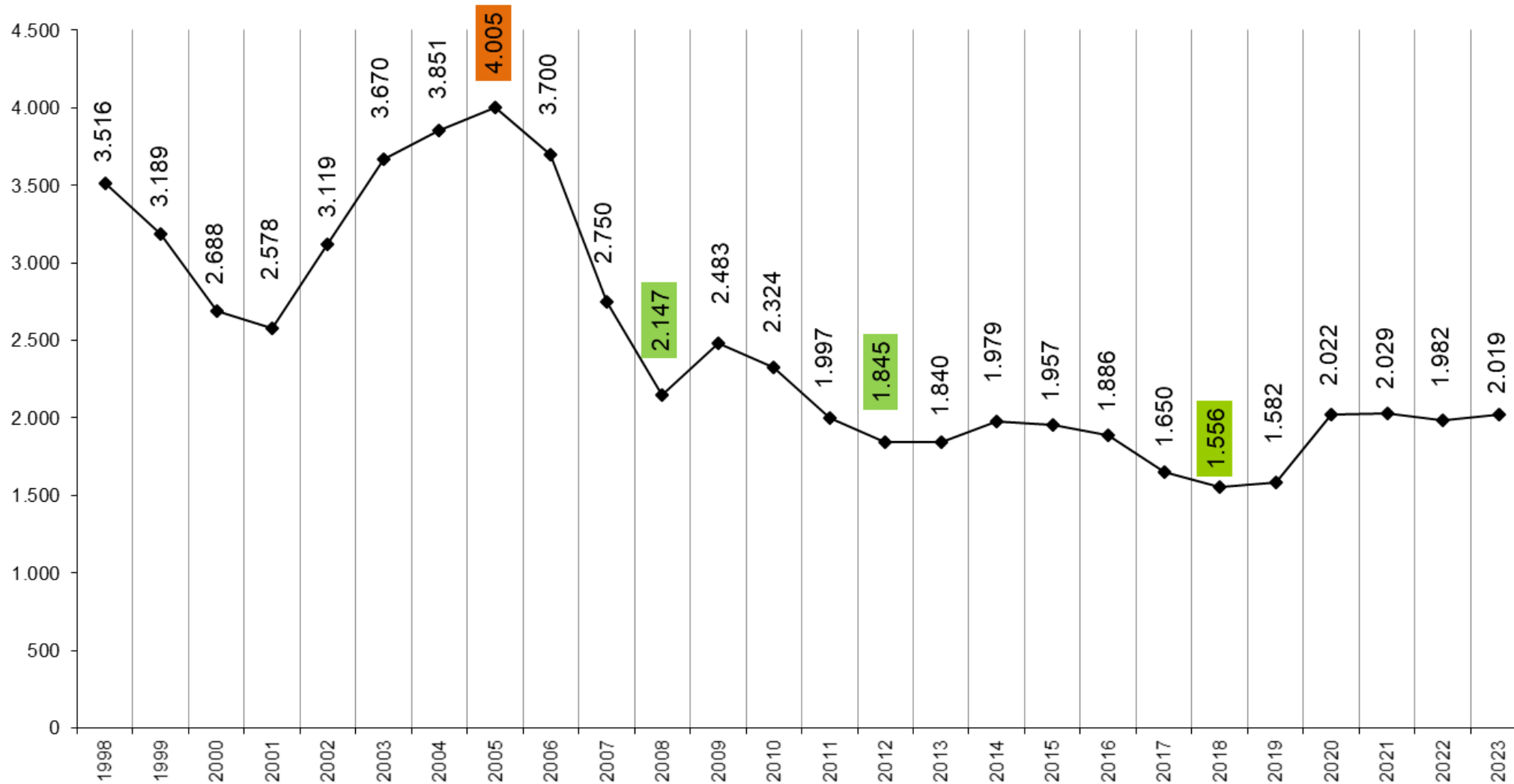
# Bestand an Arbeitslosen im Landkreis Augsburg

(Jahresdurchschnittswerte von 1998 bis 2023)



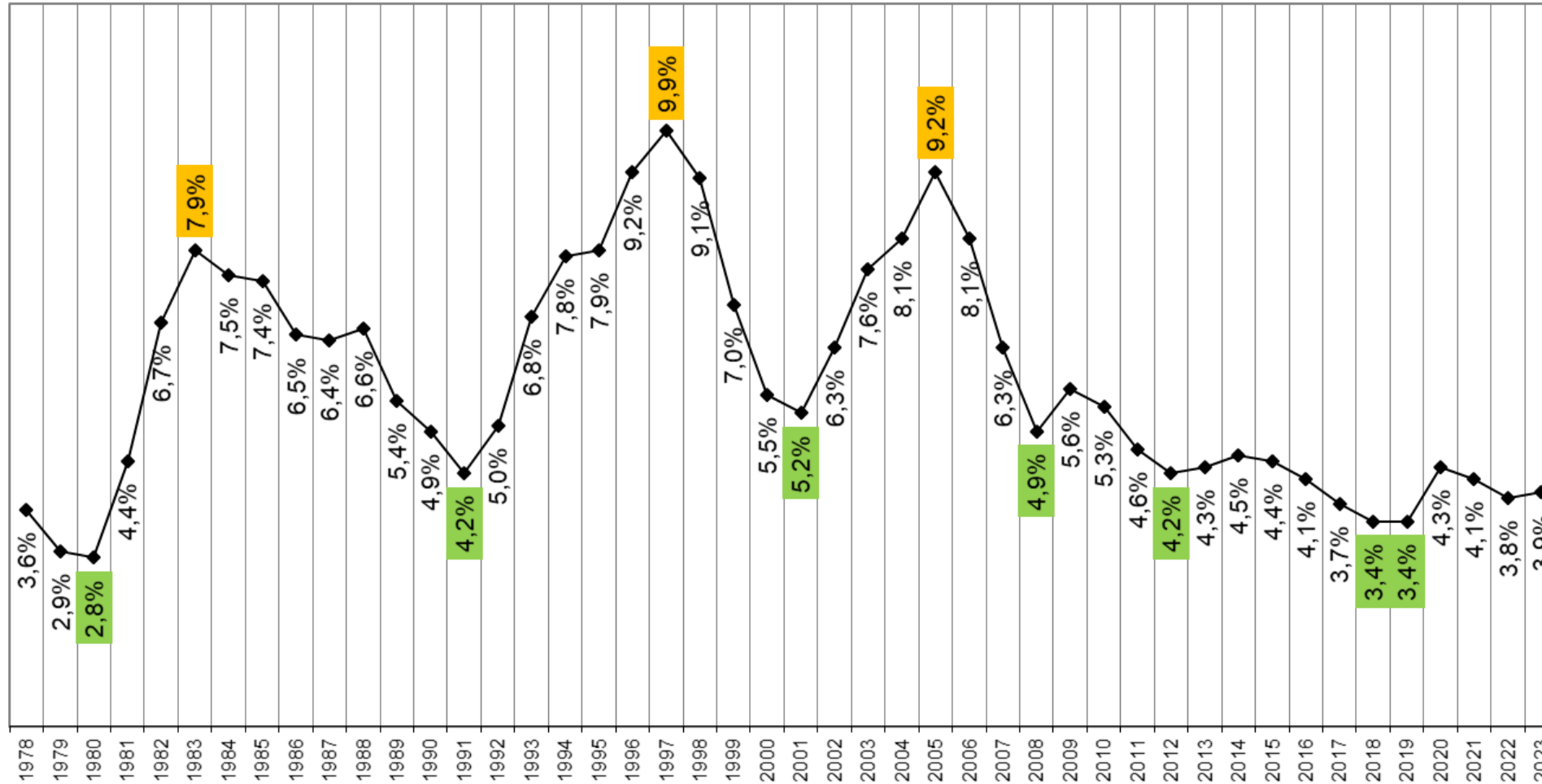
# Bestand an Arbeitslosen im Landkreis Aichach-Friedberg

(Jahresdurchschnittswerte von 1998 bis 2023)



# Arbeitslosenquoten im Agenturbezirk Augsburg

(Im Jahresdurchschnitt von 1978 bis 2023\*)

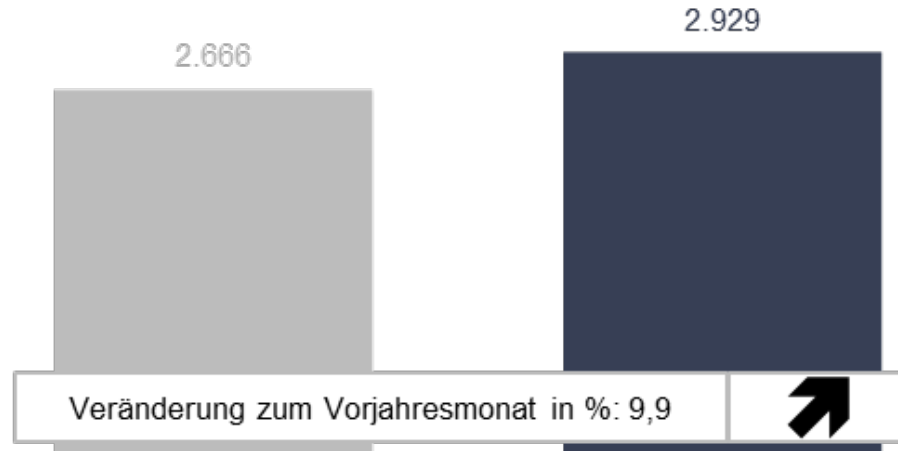


\* Bis 1999 Arbeitslosenquote bezogen auf abhängige zivile Erwerbspersonen, danach bezogen auf alle zivilen Erwerbspersonen

# Gemeldete Bewerber für Berufsausbildungsstellen / Gemeldete Berufsausbildungsstellen

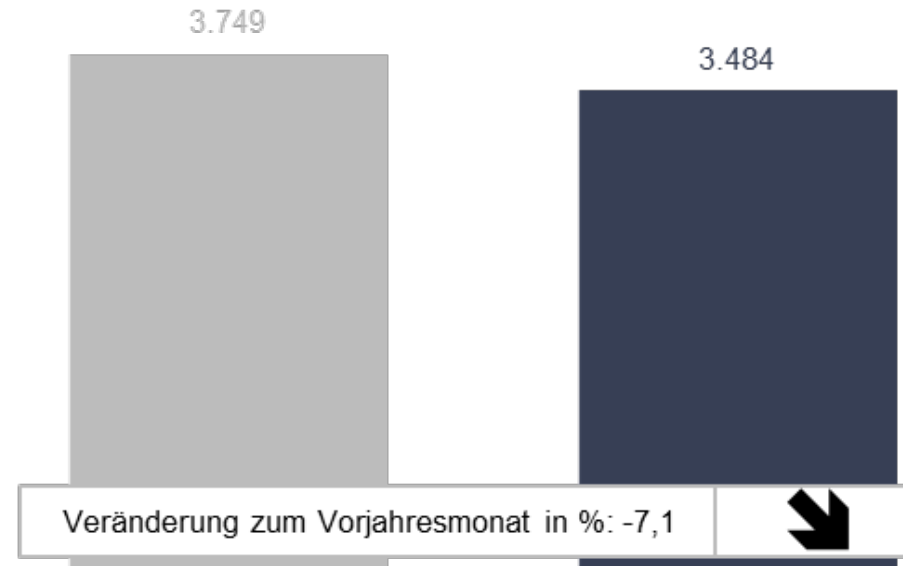
(Seit Beginn des Berichtsjahres)

## Gemeldete Bewerberinnen und Bewerber



## Gemeldete Berufsausbildungsstellen

Mai 2023  
Mai 2024



# Angebot-Nachfrage Berufsausbildungsstellen / Bewerber

(Seit Beginn des Berichtsjahres)

## Seit Beginn des Berichtsjahres gemeldete Bewerber und Bewerberinnen für Berufsausbildungsstellen und gemeldete Berufsausbildungsstellen - TOP 10 der Berufshauptgruppen der Bewerber/innen

Agentur für Arbeit Augsburg (Gebietsstand Mai 2024)

Berichtsjahr 2023/24, Mai 2024

**Bewerber/innen**  
Berufsausbildungsstellen

